



В ПОМОЩЬ пенсционеру

Нижний Новгород

ИНТЕРЕСНАЯ ЕЖЕНЕДЕЛЬНАЯ ГАЗЕТА

№ 14 (332)

ПОДПИСАТЬСЯ МОЖНО В ЛЮБОМ ОТДЕЛЕНИИ ПОЧТЫ РОССИИ

ПОДПИСНОЙ ИНДЕКС П6377

17 апреля 2024 г.

Здравствуйтесь, мои дорогие читатели!

Международный день памятников и исторических мест традиционно отмечают 18 апреля,



начиная с 1984 года. Праздник был установлен Ассамблеей Международного совета по вопросам охраны памятников и достопримечательных мест, действующей при ЮНЕСКО, в 1983 году. Праздник необходим для того, чтобы привлечь внимание людей на проблемы сохранения и защиты нашего культурного наследия. В рамках данного праздника проводятся различные знаковые мероприятия, в том числе конференции, касающиеся вопросов сохранения памятников, исторических комплексов и защиты их от вандализма. Также организуются экскурсии по историческим зданиям, закрытым для посещения в обычные дни, а некоторые музеи принимают посетителей в этот день бесплатно. Сегодня в России ситуация с охраной достопримечательностей обстоит не лучшим образом – либо нет соответствующих законов, либо они просто не соблюдаются. Итогом этого является уничтожение заповедных и исторических зон, а виновные обычно не несут никакой ответственности.

Подснежник – хрупкий белый цветок. Он сим-



волизирует окончание зимы и начало весны. Праздник, который посвятили ему, призван дарить весеннее тепло, вселять в людей надежду и вызывать улыбку. **Международный день подснежника** отмечается ежегодно 19 апреля. Впервые его отпраздновали англичане в 1984 году. Вслед за ними эту идею подхватили другие страны. Подснежник в Великобритании расцветает в середине апреля. В качестве даты празднования жители выбрали 19 число, чтобы цветок успел раскрыться и предстать во всей красе. В Великобритании подснежник любят и относятся к нему с трепетом, так же внимательно, как в Голландии к тюльпанам. По старинному английскому преданию тот, кто посадит вокруг дома снежные цве-

ты, может не бояться злых духов. Есть и другие легенды, где подснежник – главный герой. Это дань цветку, первому встречающему весну раскрытыми лепестками. По русской легенде зима отказалась уйти, открыть дорогу весне. Подснежник пробился сквозь снег, протянул нежные лепестки к солнцу. Солнце растопило снег, весна победила. В средние века незатейливый подснежник считался символом непорочности. Сейчас он – символ надежды, символ победы вечных сил добра над подстерегающим нас злом. В мире период цветения цветка, в зависимости от климатических условий, длится с января по апрель. В каждой стране его считают символом весны и тепла. Долгое время он обозначал непорочность. Раньше его легко находили в лесу и на полянах. Теперь некоторые виды находятся на грани исчезновения, и за торговлю дикими подснежниками выписывают штраф. Только подснежник выживает в холодную пору ранней весны. Другие растения не способны повторить этот подвиг.

День донора в России традиционно отмеча-



ют 20 апреля. Дата празднования приурочена к великому медицинскому событию – в 1832 году было впервые произведено успешное переливание крови, спасшее жизнь роженице. Донором для молодой мамы стал ее любящий супруг. Ежегодно в донорской крови нуждаются более полумиллиона россиян и всем им доноры дарят шанс на выздоровление. В ходе празднования Национального дня донора во всех городах проходят мероприятия, призывающие обратить внимание на проблемы донорства в стране. Одна из самых больших проблем – нехватка доноров. Для нормализации ситуации разработана федеральная программа, в задачи которой входит модернизация существующей системы службы крови.

*Тех, кто донором гордо зовется,
Мы поздравить сегодня хотим!
Пусть добро к вам сторицей вернется,
А печаль растворится, как дым!*

*Ваша кровь – это жизнь для другого,
Это множество солнечных дней!
Подарили вы блага так много,
Разве есть что-то в мире ценней!*

И, как всегда, напоминаю наши адреса для писем:
• почтовый адрес: 603093, г. Нижний Новгород, ул. Деловая, дом 19, офис 9, редакция газеты;
• электронный адрес: olg3160@yandex.ru.

Главный редактор
Ольга Панкова

ЗНАМЕНАТЕЛЬНЫЕ ДАТЫ с 18 по 24 АПРЕЛЯ

18 апреля

- Всемирный день радиолюбителя;
- Международный день памятников и выдающихся мест;
- День победы на Чудском озере (Ледовое побоище);



- День аутизма у взрослых;
- Международный день жонглеров.

17 апреля

- День российской полиграфии;
- День подснежника;
- День велосипеда;
- День чеснока.

20 апреля

- Национальный день донора;
- Международный день цирка;
- День двойников.

21 апреля

- День главного бухгалтера (День Главбуха);
- День местного самоуправления;
- День чемоданов;
- Международный день пряника.

22 апреля

- Международный день Матери-Земли;
- День жевательного мармелада.

23 апреля

- Всемирный день книги и авторского права;
- Всемирный день лабораторий;
- День перца;
- День пикника.



24 апреля

- Международный день солидарности молодежи;
- Всемирный день защиты лабораторных животных;
- День рождения газированной воды;
- День российского стоматолога;
- Международный день собак-поводырей;
- Международный день защиты от шума.

ИСТОРИЯ СОВЕТСКОЙ МОДЫ

Продолжение. Начало в №№ 303-310, 312-316, 319-325, 330

Мода не столько была реальностью, сколько служила в качестве психологического инструмента. Модные журналы продолжали выходить до начала 1943 года. Пусть и на тонкой газетной бумаге и с сокращенным вдвое тиражом. В журнале «Модели сезона», подписанном в печать в октябре 1942 года, только один разворот был посвящен «проектам костюмов, отвечающих требованиям военного времени». На остальных 26 страницах изображены элегантные дамы в изящных нарядах. Мечта о нарядном платье оказывалась нитью, связующей текущий момент с нормальной мирной жизнью, которая когда-то была и которая когда-то снова наступит. Мечтали не только женщины в тылу и девушки-военнослужащие, но и мужчины в окопах. «Победим – жену в крепдешин одену».

Пока же все шелковые волокна шли не на плательные ткани, а на парашюты. Шерсть и хлопок тоже стали стратегическими материалами: они были нужны для армейской формы. В 1942 году только 9% произведенной ткани поступило в продажу. Обувь в торговлю поступало чуть больше четверти. Худшим станет 1943 год: торговле досталось только 7% х/б тканей, 10% одежды и 8% обуви от того количества, которое она получала в 1940 году.

В июле 1941 года в Москве и Ленинграде ввели карточки на некоторые товары, в т.ч. на обувь, носки, чулки, швейные и трикотажные изделия. К началу 1942 года эта система касалась всех городов, причем в каждом городе были свои нормы. Сразу же расцвела спекуляция карточками. Затем последовала единая форма лимитных книжек, по которым выдавали одежду, обувь, галоши и белье. В среднем годовой нормы хватало на приобретение по фиксированной государственной цене одного пальто и пары обуви, или 10 метров х/б ткани. Жителям крайнего Севера выдавали карточки с двойным лимитом, а деревня получала только фонды для премирования лучших работников.

В первые месяцы войны гражданам смели с прилавков почти всю одежду. Товарами повышенного спроса стали светомаскировочные ткани, чемоданы, теплые вещи, рабочая одежда. В Алма-Ате в 1942 году руководство эвакуированных киностудий вынуждено было издать приказ сдавать одежду сразу после съемки. Поскольку обносившиеся актеры норовили уйти в экранных костюмах.

Денежно-вещевые лотереи для нужд фронта учитывали потребности граждан: в числе призов были каракулевое пальто, костюм, отрезки ткани. Первую такую лотерею провели в 1941 году, продав 140 млн биле-



летов. Последняя состоялась в 1944 году.

В деревне вновь перешли на домотканую одежду и лапти, которые иногда обшивали кожей. Многие крестьянки вспоминали, что всю войну проходили в одной и той же одежде и преимущественно босиком, обуваясь только по снегу.

Кто мог старался держать марку. Художник Иван Билибин в блокадном Ленинграде ходил в ватнике, но неизменно при галстукке. Донашивание довоенных вещей стало нормой. Гардеробы ушедших на фронт мужей тоже пошли в ход. И не слишком удивлял вид женщины в дорогом пальто и мужских брюках. Валенки были ценнейшей обувью.

Летом в употреблении была текстильная обувь на деревянной подошве, которую делали кустари из двух фрагментов древесины, скрепленных куском ременной кожи на сгибе под пальцами. Верх таких туфель был из парусины.

Популярными стали манишки – вставные детали с воротником, сшитые из маленького кусочка хорошей ткани. Подобие резиновых сапог клеили из старых самолетных или автомобильных камер. Пуговицы делали из деревянных шариков или кусочков ваты, обтянутых тканью.

Всех благодарю, ваша Татьяна

Продолжение следует...

ЛЮБО, БРАТЦЫ!

6 апреля 2024 г. состоялся очередной казачий Круг Нижегородского отдела казаков СКР. Насыщенная повестка: напутствие и молитва от отца Филиппа и отца Александра, встреча воинов-казаков с СВО, обсуждение

работы по сбору гуманитарной помощи, награждение казаков и произведение в чины, верстание в казаки.

Хочу поделиться радостью: меня, главного редактора, Панкову Ольгу, произвели в чин сотника!

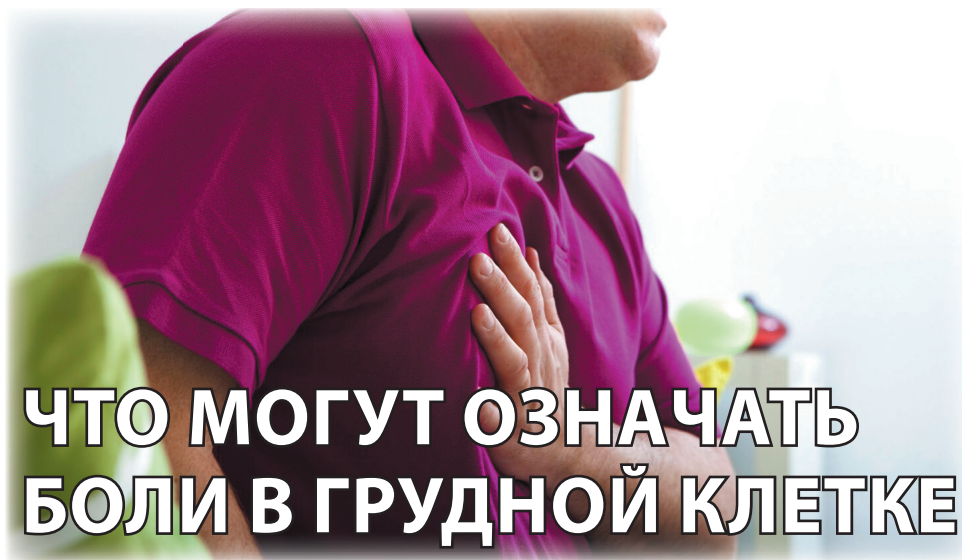


СВОим!

КАЗАЧИЙ КРУГ сегодня состоялся:

- Встречали, братья, друга своего, «Янычар» Васильич отчитался, Как наши казаки на СВО!
Мы понимаем каждого солдата, Что день и ночь сегодня на посту, В Россию и Победу верим свято, Как Богу, православному кресту!
Гуманитарные вопросы обсудили, А их, друзья, на миллион рублей, Романову папаху запустили:
Кто сколько может, братцы – не жалеи! А далее, всё было чин по чину:
- Быть Есаулом, брат-Максим, тебе, Рисунок «Три бойца» от Алевтины Поможет в нашей праведной борьбе!
А пресса – в Казахстане побывала, Осуществила давнюю мечту: Космический корабль запровожала – С первой Белорусской на борту!
Наметили грядущие напряги И цели перспективные, и дня, С молитвой чести, мужества, отваги Седлали каждый своего коня...
- Я обращаюсь к гражданам России, Кому не чужды и Донбасс, и Крым: Давайте помогать бойцам по силе, Возможностям, способностям СВОим!

Леонид Гомельский



ЧТО МОГУТ ОЗНАЧАТЬ БОЛИ В ГРУДНОЙ КЛЕТКЕ

Сердечные заболевания являются основной причиной смерти во всем мире. Но боли в груди еще не означают, что у вас проблемы с сердцем. Возможно, это связано с невралгией.

Симптомы боли в груди: сходство и отличие

Люди, не любящие обращаться к врачам (особенно это касается мужчин), зачастую предпочитают перетерпеть болевой приступ, купируя его обезболивающим препаратом. Но цена ошибки в вопросе болей в груди может быть непомерно высока: если вовремя не обратиться за помощью при инфаркте, человек может умереть.

С другой стороны, многие первым делом и грешат на сердце – ведь в груди располагается именно оно, а межреберная невралгия в теории должна и находиться сбоку, между ребер? На деле локализация болей может быть различной, кроме того, боль может ощущаться и в руке, и в спине.

Главным отличием сердечного приступа от невралгии является продолжительность: приступы межреберной невралгии могут быть довольно длительными, до нескольких суток. Сердечные же боли короткие – например, приступ стенокардии длится примерно 5-10 минут.

Невралгические боли имеют острый характер, а стенокардическая боль – тупая, жгущая, с нехваткой воздуха. В старину стенокардию называли «грудной жабой» именно из-за ощущения, что на груди сидит тяжелая и холодная жаба. Боль при стенокардии распространяется на всю область груди, и человек затрудняется указать, где именно у него болит. При невралгии же обычно удается точно локализовать основное место боли.

Еще один очень характерный для невралгии признак – уменьшение или увеличение интенсивности болей в зависимости от положения тела, вдохе и выдохе. Сердечная же боль не зависит от положения тела, за одним исключением – при инфаркте миокарда боль во время движения как раз усиливается.

Таблетка нитроглицерина может купировать приступ сердечных болей, но не сможет остановить развитие инфаркта. Поэтому, если боль после приема нитроглицерина продолжается, необходимо немедленно вызвать скорую помощь.

Почему возникают боли в груди

Закономерный вопрос – если у человека со здоровьем все было в относительном порядке, почему приступы возникают сразу с большой ин-

тенсивностью? На самом деле редко кто из людей регулярно обследуется у кардиолога. Большинство случаев стенокардии – это так называемая стенокардия напряжения, которая возникает после физических или эмоциональных нагрузок. Если же приступ возник после сна, то это стенокардия покоя.

Собственно, стенокардия – это нарушение кровоснабжения в сердечной мышце человека. Такое постоянное кислородное голодание приводит к развитию ишемической болезни сердца и к инфаркту. Основными факторами риска здесь являются:

- артериальная гипертензия;
- нарушение жирового обмена и атеросклероз;
- нарушение углеводного обмена и повышение уровня сахара в крови;
- врожденные или приобретенные пороки сердца.

Межреберная невралгия – это боль, проходящая по стволу и ветвям какого-либо из межреберных нервов (их 11 пар, а 12 пара – это подреберные нервы). Возникает она из-за сдавливания, раздражения или воспаления нерва. Причин появления невралгии очень много – это проблемы с позвоночником (остеохондроз, смещения и грыжи межпозвоночных дисков), инфекции (включая грипп), радикулит, неврит, травмы, переохлаждения, избыточный тонус мышц и другие.

К каким врачам обращаться за помощью

Если вы обратились за неотложной помощью, врачи помогут вам сориентироваться в этом вопросе, исключив или подтвердив проблемы с сердцем. Если у вас был приступ стенокардии, то без обследования у кардиолога не обойтись. Впрочем, даже если приступ оказался невралгией, кардиолога посетить стоит.

С невралгией дела обстоят несколько сложнее – прежде всего, нужно будет посетить невролога, сделать рентгенограмму или пройти

томографию. После того как причина будет выяснена, врач сможет дать рекомендации по лечению или же направить на консультации к другим специалистам – например, к остеопату.

Боли в груди: что делать

Первым делом нужно прекратить любую физическую нагрузку и сесть или лечь. Нередко лечь ровно не получается – в таком случае нужно принять полуположенное положение, положив под спину подушки. Следует обеспечить приток свежего воздуха в помещение, расстегнуть воротник рубашки или блузки. Если причина боли непонятна, нужно сразу принять 1-2 таблетки нитроглицерина. Если его не оказалось – хотя бы валидол, валокордин или их аналоги. Для того чтобы успокоиться, нужно дополнительно принять валериану или корвалол. Надо учесть, что нитроглицерин может резко понизить давление.

Если боль не проходит в течение 10-15 минут, вызывайте скорую помощь. Если же боль острая, не изменяющаяся при перемене положения тела, скорую нужно вызвать немедленно.

При приступе невралгии можно принять обезболивающие препараты, укутать грудь теплым шарфом, использовать мази с разогревающим и болеутоляющим эффектом.

В дальнейшем врач может назначить сеансы физиотерапии, новокаиновые блокады нервов, иглоукалывание. Если причиной повторяющихся приступов невралгии является остеохондроз, то стоит обратиться за помощью к мануальному терапевту, посещать лечебный массаж и гимнастику. Во время обострения невралгии нельзя спать на мягкой поверхности: матрас должен быть жестким.

Постарайтесь сохранять спокойствие при приступе боли в груди, но ни в коем случае не пренебрегайте обследованием у врачей, если даже вам кажется, что приступ прошел бесследно.

СИМПТОМЫ БОЛЕЗНИ АЛЬЦГЕЙМЕРА

Это – не все, но наиболее яркие как по названию, так и по проявлению.

Ухудшение памяти по закону Рибо. Сначала уходят воспоминания о недавних событиях – сегодня, вчера, позавчера, позднее теряется память о том, что было в далёком прошлом. Больные перестают узнавать своих правнуков, следом – внуков, далее забывают детей, супругов. Потом начинают говорить о родителях и ощущать себя детьми. Иногда я спрашиваю одну мою пожилую пациентку, сколько ей лет, говорит, что 12.

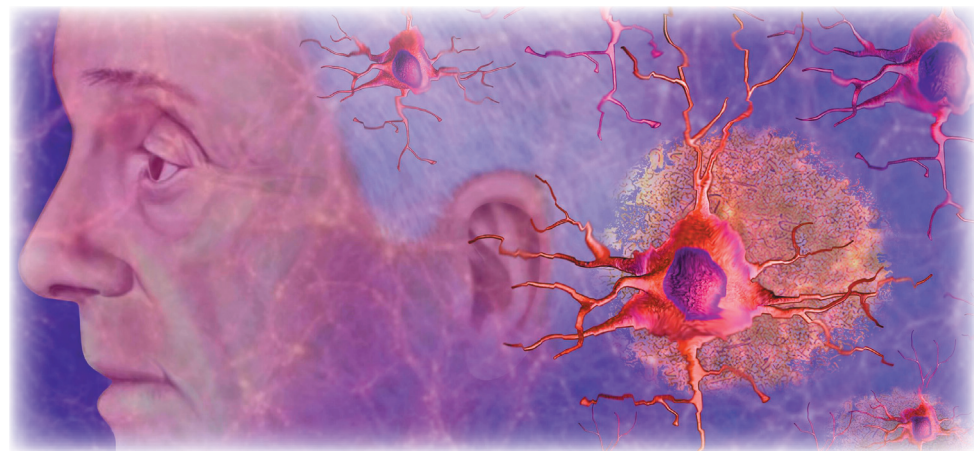
«Альцгеймеровское удивление». Можно рассказывать какую-то новость или анекдот больному с Альцгеймером несколько раз, и все время он будет очень эмоционально реагировать, как в первый раз.

«Симптом зеркала». Больные перестают узнавать себя в зеркале, могут думать, что там стоит чужой человек, разговаривать с ним или ругаться. Позднее перестают вообще распознавать признаки человека в зеркале.

«Бред ущерба». Больной считает, что окружающие хотят причинить ему вред: убить, отравить, ограбить. Поэтому он будет стараться все перепрятать, чтобы никто не нашёл и не украл.

Собирательство. Больному очень хочется все принести домой. С улицы, с помойки. Все в дом, так сказать.

Если вы заметили какие-то симптомы из перечисленных у родных, близких, знакомых, стоит обратиться за диагностикой сначала к нейропси-



хологу, потом за консультацией к неврологу или психиатру.

Если сейчас вам кажется, что это – мелочи, это не так. Больной теряет память, самостоятельность, зато приобретает трудный характер. Со временем это приведёт к тому, что его нельзя будет оставить одного.

Часто родственники спрашивают, как долго лечить пациента, ведь у многих лечебных манипуляций есть

понятие «курса». Например, курс массажа, курс физиопроцедур, курс приёма лекарств.

В данном случае ответ такой: медикаментозное лечение – пожизненно с момента постановки диагноза; интеллектуальный, социальный, трудовой тренинг – до тех пор, пока сохраняются хоть какие-то самостоятельные действия.

«ИЗМЕНЕНИЯ В ЗАКОН О КАПРЕМОНТЕ ПОЗВОЛЯТ УЧИТЫВАТЬ СОСТОЯНИЕ МНОГOKВАРТИРНЫХ ДОМОВ И СДЕЛАЮТ РЕМОНТ БОЛЕЕ СВОЕВРЕМЕННЫМ»



8 апреля в Законодательном Собрании Нижегородской области прошло совещание комитета по жилищно-коммунальному хозяйству и топливно-энергетическому комплексу, на котором обсуждались изменения в региональный закон «Об организации проведения капитального ремонта общего имущества в многоквартирных домах, расположенных на территории Нижегородской области».

Участники совещания обсудили нормы законопроекта о порядке внесения изменений в региональную программу капремонта многоквартирных домов, а также поступившее предложение администрации Нижнего Новгорода, по которому принято решение о разработке поправки к законопроекту.

«Вместе с коллегами из профильного министерства, государственной жилищной инспекции, муниципальных образований и другими экспертами мы обсуждаем корректировки в региональный закон о капремонте. В настоящее время программа капитального ремонта формируется, исходя из даты строительства многоквартирного дома, даты последнего проведения капремонта. Эта система продолжает работать, но главная цель предлагаемых изменений – организовать проведение капремонта, исходя именно из технического состояния многоквартирных домов. Необходимо предусмотреть в законе возможность передвигать сроки и своевременно проводить ремонтные работы в многоквартирных домах, которые в нем нуждаются в первоочередном порядке», – отметил председатель комитета Законодательного Собрания Нижегородской области по жилищно-коммунальному хозяйству и топливно-энергетическому комплексу Владимир Беспалов.

«НИЖЕГОРОДСКАЯ ОБЛАСТЬ СТАЛА ПЕРВЫМ РЕГИОНОМ СТРАНЫ, ГДЕ БЫЛИ ЗАКРЕПЛЕНЫ ЕДИНЫЕ ТРЕБОВАНИЯ К СПОСОБАМ ОПЛАТЫ ПРОЕЗДА», - ВЛАДИМИР СОЛДАТЕНКОВ



«С учетом кардинального изменения федерального законодательства в сфере транспортного обслуживания с 2017 года началась

активная работа по формированию региональной законодательной базы. За последние семь лет было принято пять новых базовых законов. Один из самых значимых направлен на усиление контроля за перевозчиками. На законодательном уровне ужесточили требования к соблюдению расписания движения общественного транспорта, предоставили возможность привлечения частных инвестиций в электротранспорт, инициировали новую систему тарифов с распространением пересадок и льгот на частные маршрутки.

Мы первыми в стране на региональном уровне установили запрет на высадку из общественного транспорта безбилетных детей, после чего аналогичные меры приняли на федеральном уровне. Нижегородская область стала первым регионом страны, где были закреплены единые требования к способам оплаты проезда. Появился безналичный расчёт, что позволило устранить территориальные барьеры между Нижним Новгородом и областью в реализации прав граждан на льготный проезд», – подчеркнул председатель комитета по транспорту и дорожному хозяйству Законодательного Собрания Нижегородской области Владимир Солдатенков.

Значительное внимание уделялось развитию транспортной инфраструктуры региона, в том числе метрополитена. В 2019 году принят базовый Закон об организации транспортного обслуживания населения внеуличным транспортом в Нижегородской области. При этом отдельная статья закона области посвящена видам государственной поддержки организаций, осуществляющих перевозку внеуличным транспортом.

«До конца 2024 года должен быть утверждён стандарт транспортного обслуживания. Предполагается установить показатели доступности, безопасности и комфорта для пассажиров. Регион ждут глобальные инфраструктурные изменения в плане строительства новых развязок, станций метро. Системная совместная работа законодательной и исполнительной власти в этих направлениях позволяет модернизировать транспортную систему, в том числе, с привлечением федеральных ресурсов» – заключил Владимир Солдатенков.

ПУТИН РАЗРЕШИЛ БЕСПРЕПЯТСТВЕННЫЙ ДОСТУП ПРОВАЙДЕРАМ В МНОГOKВАРТИРНЫЕ ДОМА



Президент РФ Владимир Путин подписал закон о бесплатном размещении сетей связи в многоквартирных домах и свободном доступе к ним интернет-провайдеров. С документом можно ознакомиться на портале правовой информации. В законе говорится, что сети связи будут размещаться на объектах общего имущества на основании договора с любым собственником или нанимателем жилья по договору социального найма. Ранее это решение прини-

малось на общем собрании.

Однако решение о демонтаже оборудования должно быть принято именно на общем собрании собственников. Для этого потребуются голоса не менее двух третей присутствующих. Размещение сетей связи на объектах общего имущества в многоквартирном доме будет осуществляться без оплаты за использование.

В случае, если провайдеры нарушили пожарные и иные требования безопасности, они будут обязаны полностью возместить весь вред, который причинят общему имуществу. Сети связи также обязали оплачивать электроэнергию, которую они потребляют, по счетам, выставленным управляющей компанией дома.

Закон вступает в силу со дня официального опубликования. Провайдеры, которые продолжают работу, должны будут в течение года привести свое оборудование в соответствие с новыми требованиями.

Зарубежные хостинг-провайдеры не подавали заявлений для легализации в России, заявил 25 января представитель Роскомнадзора. По закону иностранные хостеры должны были зарегистрироваться в реестре до 1 февраля 2024 года. Те, кто этого не сделал, не смогут предоставлять услуги новым сайтам.

В НИЖНЕМ НОВГОРОДЕ РАСШИРИЛИ ОГРАНИЧЕНИЯ ДЛЯ ЭЛЕКТРОСАМОКАТОВ



В апреле 2024 г. в Нижнем Новгороде расширили список территорий, на которых ограничена скорость движения для электросамокатов. Новые правила использования средств индивидуальной мобильности (СИМ) прописаны в соглашении с операторами, предоставляющими услуги по аренде электросамокатов — ООО «ВУШ» и ООО «ЮрентБайк.ру», сообщили в городском департаменте транспорта.

Согласно нововведениям, полный запрет на размещение и движение СИМов действует на территории кремля, парка «Швейцария», парка имени 1 Мая и парка культуры и отдыха им. Пушкина.

Нижегородцам, заметившим нарушения, нужно обращаться к операторам кикшеринга через электронную почту. В письме необходимо указать дату, время события, номер электросамоката и фотографию нарушения.

«Все самокаты имеют свой внешний идентификационный номер, история каждой поездки сохраняется с указанием времени и маршрута,» — говорится в сообщении.

Также созданы перечни территорий, где скорость передвижения на электросамокатах ограничена.

До 10 км/ч: улица Большая Покровская (от площади Минина до пересечения с улицей Малой Покровской, включая площадь Театральную).

И большой перечень мест с ограничениями 15 и 20 км/ч.



ДЕЛИМСЯ РЕЦЕПТАМИ

АЗУ ИЗ СВИНИНЫ

Ингредиенты: Свинина – 400 г; огурец маринованный – 4 шт; лук репчатый – 3 шт; чеснок – 2 зуб.; уксус – 50 мл; томатная паста – 2 ст. л.; хмели-сунели – 1/2 ст. л.; лист лавровый – 1 шт; вода (кипяченая), масло растительное, соль, перец черный – по вкусу.

Лук нарезать тонкими полукольцами, залить холодной водой, добавить 50 мл уксуса и оставить мариноваться минут на 15. Огурцы нарезать полукружьями. Чеснок мелко порубить. Свинину нарезать небольшими кусочками. В казан налить подсолнечное масло и на сильном огне обжарить кусочки мяса до золотистой корочки. Затем, не убавляя огня, добавить порубленный чеснок и приправы по вкусу, жарить минуты 3, чтобы мясо впитало в себя весь аромат специй. Немного присолить, добавить замаринованный лук, вдвое убавить огонь и обжаривать его пока он не станет мягким и румяным. Затем добавить огурцы, залить все кипяченой водой так, чтобы все содержимое было покрыто водой, если хотите сделать азу немного пожиже, то воды наливайте чуть больше, добавить 2 ст. л. томатного соуса, досолить по вкусу, томить минут 10 на слабом огне, затем добавить листик лаврового листа, томить еще 5 минут и выключить казан. Подавать с рисом, картофельным пюре, макаронными изделиями, перловкой.

ЧОРСУ ХАНУМ (БАЗАРНЫЙ ХАНУМ)

В Ташкенте есть замечательный рынок Чорсу-один из самых крупных крытых базаров в Средней Азии. Там можно купить все плоды солнечного Узбекистана. А еще там есть потрясающие обжорные ряды и можно попробовать хиты узбекского стрит-фуда. Чорсу ханум или Базарный ханум как раз из этих блюд. Он очень-очень вкусный и при этом в составе нет мяса, яиц и молока. Идеальное блюдо для поста и вегетарианцев.



Ингредиенты:
Для теста: Мука – 250 г; вода (холодная) – 125 мл; соль – 1 ч. л.

Для подливы: Масло растительное (для жарки) – 25 мл; лук репчатый – 150 г; томатная паста – 3 ст. л.; вода – 200 мл.

Для начинки: Лук репчатый – 220 г; картофель – 600 г; перец черный – 0,5 ч. л.; зира – 1 ч. л.; кориандр – 1 ч. л.; соль – 0,5 ч. л.; масло растительное – 25 мл.

Растворить соль в воде. Замесить тесто из муки и воды. Тесто завернуть в пленку и оставить на 20 минут отдохнуть. Нарезать картофель тонкой соломкой, лук мелкими кубиками. К овощам добавить кориандр, перец, зиру, соль, масло. Перемешать. Разделить тесто на 9 частей. Чтобы тесто не заветрелось, прикрыть пленкой. Из каждого шарика раскатать тонкую лепешку толщиной 1 мм. Выложите в центр каждой лепешки начинку и аккуратно защипать. Сетку мантоварки смазать растительным маслом и выложить ханум на расстоянии друг от друга, ханумчики тоже немного смазать маслом. Готовить на пару, с момента закипания воды 40 минут. Нарезать лук и обжарить на масле до золотистого цвета. Добавить томатную пасту, соль, перец, ещё немного пожарить. Добавить воду и, как только она закипит, накрыть крышкой и тушить 10 минут на слабом огне. Взять пакет для запекания, на одном конце завязать и этой стороной уложить в большую кастрюлю. В пакет выложить слоями: подлива-ханум, подлива-ханум. Верхний слой-подлива. Закрутить верхние концы пакета и укутать кастрюлю полотенцем минимум на час. Для подачи посыпать нарезанным полукольцами репчатым луком и зеленью.

ЗАКУСКА НА ПРАЗДНИЧНЫЙ СТОЛ

Ингредиенты: Хлеб (бородинский) – 4 ломт.; яйцо куриное – 4 шт; огурец – 1 шт; сельдь (филе) – 1 шт; лук зеленый – 1 пуч.; укроп – 1 пуч.; майонез – 3 ст. л.; горчица (дижонская) – 1 ст. л.; соль – по вкусу.

Ломтики бородинского хлеба нарезаем на треугольники. Слегка обжариваем на растительном масле с обеих сторон. Для намазки: вареные яйца нарезаем на кубики. Огурец очищаем, нарезаем на кубики. Зелень нарезаем мелко. Для заправки смешиваем майонез с дижонской горчицей. В глубокой миске смешиваем все продукты, солим по вкусу, добавляем заправку. Перемешива-

ем. Филе сельди нарезаем на порционные кусочки. На ломтик хлеба кладем намазку, сверху кладем кусочки сельди, украшаем укропом.

ТЕРТЫЙ ПИРОГ С ЯБЛОКАМИ



Ингредиенты:

Для теста: Масло сливочное (мягкое) – 200 г; сахар – 150 г; ванильный сахар – 10 г; соль (щепотка) – 1/3 ч. л.; яйцо куриное (комнатной температуры) – 2 шт; мука – 450 г; разрыхлитель теста – 1 ч. л.

Для начинки: Яблоко – 1 кг; сок лимонный – 1 ст. л.; сахар – 1 ст. л.

В большой миске смешайте мягкое сливочное масло, сахар, ванильный сахар и щепотку соли при помощи погружного блендера или обычного миксера до получения однородной массы. Добавьте по одному яйцу комнатной температуры, взбивая после каждого, пока не получится однородная масляная смесь. В отдельной миске смешайте 3 ст. л. муки с 1 ч. л. разрыхлителя и хорошо перемешайте. Это позволит равномерно распределить разрыхлитель в тесте. Добавьте полученную смесь к масляной смеси и тщательно перемешайте. Постепенно добавляйте муку, продолжая мешать лопаткой, пока тесто не станет удобным для замешивания руками. Переложите тесто на стол, предварительно припылив его мукой. Замешивайте тесто, добавляя муку по мере необходимости, пока не достигнете нужной консистенции. Учитывайте, что масло быстро вбирает в себя муку, поэтому работайте быстро. Готовое тесто должно быть мягким, эластичным и не прилипать к рукам. Разделите тесто на две части, одну больше, другую меньше. Заморозьте в пакете меньшую часть на 30 минут. Разогрейте духовку до 180°C и подготовьте противень с пекарской бумагой. Выложите большую часть теста на противень, равномерно распределите его руками по всей поверхности. Можно переложить бумагу с тестом на стол и раскатать при помощи скалки. Переложите на противень бумагу с тестом и ровняйте до бортиков. Выложите противень с тестом в холодильник, чтобы оно не растаяло, пока будете делать начинку. Натрите яблоки на крупной терке, добавьте лимонный сок и сахар. Потушите яблоки на сковороде до испарения лишней жидкости, около 10-15 минут, периодически помешивая. Выложите начинку на подготовленное тесто на противне и равномерно распределите по всему периметру.

Натрите замороженную часть теста на крупной терке сверху начинки. Запекайте пирог в разогретой духовке около 40 минут до золотистого цвета. Дайте пирогу полностью остыть перед нарезкой.

ЯИЧНАЯ ЗАПЕКАНКА СО СВЕКЛОЙ

Ингредиенты: Свекла – 3 шт; яйцо куриное – 6 шт; сыр твердый – 200 г; помидор – 2 шт; кукуруза – 2 шт; сок лимонный – 1 ст. л.; укроп, перец черный, соль, масло сливочное (можно и растительное использовать для смазывания формы) – по вкусу.

Сварить кукурузу 30-40 минут. Охладить. Сварить или запечь свеклу 30-40 минут. Охладить. Вымыть лимон. У меня оттаивает замороженный сок лимона. Вымыть помидоры и укроп. Очистить свеклу от кожицы и покрошить мелкими кубиками. Срезать кукурузу с початков. Мелко крошить укроп. Небольшими кусочками покрошить помидоры и сыр. Смазать формы маслом. Соединить все нарезанные ингредиенты и добавить соль, перец, лимонный сок и яйца. Все хорошо перемешать и выложить в формы для пароварки. Готовим на пару 45 минут.

ЖЕЛЕ ЗА 10 МИНУТ

Ингредиенты: Ананас (замороженные фрукты) – 130 г; вода (кипяток) – 100 мл; желатин – 14 г; киви (для украшения) – по вкусу.

Берем желатин, который не требует замачивания, а только растворения в горячей воде. Если время не критично, то любой желатин подойдет, но будет дольше по времени. Используйте согласно инструкции.

Примечания: Этот рецепт не подразумевает использование холодильника для застывания желе, так как необходимый холод будет взят из замороженных фруктов. Не нужно добавлять сахар и другие «подсластители», так как большое количество фруктов придаст вкус, сладость и аромат.

Несмотря на то, что используются замороженные фрукты, после застывания желе, они быстро оттаивают и не хрустят, а приятно холодные (без льда). Рассматриваются любые замороженные фрукты/ягоды как покупные, так и домашнего производства. Чем мельче измельчены фрукты/ягоды, тем быстрее будет происходить теплообмен и быстрее застынет желе. На растворение желатина уходит примерно 3-5 мин. Прямо в горячий желатин закладываем замороженные фрукты. Через 5-7 минут образуется желе при комнатной температуре (примерно 24°C). Желе образуется еще быстрее (около 1-2 мин), если заливать в формочки, которые стояли в холодильнике. Если не соблюдать предложенные пропорции желатина с замороженными фруктами, то желе не застынет так быстро при комнатной температуре.

Приятного аппетита!

Маргарита Балашова

Крисламова Тамара Валентиновна, г. Арзамас

СЕМЬЯ – ЭТО ГЛАВНОЕ

В жизни у каждого главное
И спасение – это Семья.
Сила, пристанище славное
И защита во всем и всегда.

Бережет от невзгод и ненастий,
От непрошенных бурь и потерь
Потому, что семья – это счастье,
Уж пожалуйста, друг мой, поверь.

А большая семья, известно,
Дружный крепкий могучий оплот.
Вместе радостно, интересно
И живет там большая любовь.

ГОД СЕМЬИ

Предложили называть
Будущий год – год семьи.
Ей сердечно посвящать
Незабвенные стихи.

Что прекрасней может быть,
Когда верят, любят, ждут.
От невзгод, от разных бед
Близкие всегда спасут.

И помогут в трудности,
И согреют вас теплом.
Крепостью и мудростью
Будет вам родной ваш дом.

За одним большим столом
Соберется вся семья.
Дом наполнится добром
Смехом, радостью тогда.

А печали, напасти
Пусть обходят стороной.
Только счастье, радости
Будут пусть всегда со мной.

МОЯ СЕМЬЯ

Мама, папа, брАтушки –
Близкая моя родня.
Дедушка и бабушки
В детстве нянчили меня.

Муж любимый, доченька
Радуются собой всегда.
И отрада – внученька
Мне звонит уже с утра.

И конечно есть зятек,
Как никак, но все ж родня.
Часто говорит сынок:
«Не забудет никогда

Моих вкусных пирожков
И сердечной доброты».
Сердце от хороших слов
Бьется радостно в груди.

Уважаемых сватов
Вспоминаю иногда.
Сват со свахой готов
Делать добрые дела.

Дочка, внучка и мой муж –
Добрая моя семья.
Даже в дни суровых стуж
Помогает мне она.

Благодарная я им
И люблю их от души.
Настроением своим
Дарят радость мне они.

ХОРОШО, ЧТО ЕСТЬ СЕМЬЯ

Хорошо жить в родимой семье,
Где тебя всегда понимают.
Берегут сон на ранней заре
И вниманием окружают.

С тестом мама у печки с утра –
Пирожки румяные жарит.
Стала старенькая, но бодря,
Огород на заре поливает.

Живы братья, отец и сестра,
Помогают маме на даче.
Многодетная наша семья,
Что же нужно еще для счастья?

Хорошо жить в родимой семье,
Где живет доброта, забота.
Никогда не оставит в беде
И кипит там с утра работа.

Любо праздники вместе встречать
И желать успехов, здоровья.
Чтоб ни бед, ни печалей не знать,
Чтоб все жизнью были довольны.

Хорошо, что вообще есть семья,
Где тепло, светло и уютно.
Служит крепкой опорой она,
Хоть бывает самой ей трудно.

**Шарова Вера Владимировна,
г. Нижний Новгород**

ТРИ ГЛАВНЫХ СЛОВА

Для нас есть главные три слова –
Родительский дом, любовь, семья,
Они, как нужная основа,
А для судьбы важнейшая стезя.
Семейный мир – есть сила жизни,
Согласие царит в нем и любовь,
И отношения так бескорыстны,
А это лучшее из всех даров.
Любовь! А это значит – дом, семья,
Душа и сердце в унисон здесь запевают,
А те, кто рядом, это все родня,
Что от невзгод, печали укрывают.
Семья! А это центр всех ваших встреч,
Общение, доверие от сердца,
И может всех предостеречь,
Для каждого открыта дома дверца.

А дом родительский, он, как причал,
На жизненной реке всегда встречает,
Он ждет того, о нем кто забывал,
Но твердо знал: любовь здесь получает.
И где вы ни были, семья вас встретит,
Расставит все по правильным местам,
А сердце ваше сразу всем ответит,
Отдав все время истинным словам.
Родные встретят, все такие близкие,
Поддержат разговор, обнимут, верьте,
И будут отношенья чистые,
Им только обязательно доверьтесь.
К вам подойдут, кого уже забрали небеса,
Ведь Род – опора и защита,
От умиленья скатится слеза,
А сколько с ними было пережито.
И зазвонит тихонько общая струна,
Получит сердце ритм мелодии душевной,
Не зря вы здесь одна семья,
И друг для друга общее спасенье.
Поэтому и в жизни будет гладко,
И где б вы ни были, дороги не страшны,
Спасет незримая от Рода распечатка,
Где есть расписанные ваши дни.
А что же может быть всего родней?
Где мама и отец, брат и сестра,
Муж, внуки, правнуки и на душе светлей,
Благословенной будь для каждого – Семья.

**Шмелев Анатолий Янович, 86 лет,
г. Арзамас**

ЗАБОТ ПОЛНО

Пришла Весна! Куда ж деваться –
Труба на смену позвала.
Ее черед распоряжаться,
Вершить природные дела.
Для начала – оглядеться.
Ну, ясно: как всегда – аврал!
Мороз с Зимой играли в детство –
Вон сколько снега набросал!
Ну-с, начнем – сперва сосульки
По краю крыши раскидать,
И эти звонкие висюльки
Водю талой напитать.
Потом нагреть снегов завалы.
Они ручьями убегут,
Звеня, блестя, ворча помалу,
К ближайшей речке путь найдут.
Подход с любовью к украшениям
(Как скучен мир без красоты!) –
Развесить листья по деревьям,
Цветные людям дать зонты,
Изумрудным разнотравьем
Поляны срочно застелить,
Потом цветочными коврами
(Персидских краше!) их покрыть.
Певец пернатых поскорее
Из мест зимовки пригласить –
Под их концерты веселее
По лесу ландыш разносить!
Как ни важны леса, болота,
О людях – главная забота:
Разгладить хмурые морщины,
Вернуть улыбки на уста,
Прогнать хандру (ведь нет причины!),
Насыпать искорки в глаза.
Забот полно. С утра до ночи
Три полных месяца подряд
На благо всей земли хлопочет,
Чтоб в мире все пошло на лад.
Но вот звучит сигнал на смену!
Пора вздохнуть и вахту сдать,
Кудряшек прядку незаметно
Со лба вспотевшего убрать,
Отдать бразды правленья Лету,
Самой – на речку! Загорать!

ЗВУЧИТ ВЕСЕННИЙ КСИЛОФОН

Звенят хрустальные капли,
Звучит весенний ксилофон.
Пришла весна, как мы хотели,
Прощай, берложий сладкий сон!
Весна – великая трудяга,
Подряд три месяца в поту –
Снега расчистить по оврагам,
Проверить, как ручьи бегут,
Поднять природу от наркоза,
К цветущей жизни пробудить,
Про ветер, солнце, дождь и грозы,
Про пруд и речку не забыть.
Помогите весне, помогите.
Весело топая, лужи топчите,
Солнечных зайцев по стенам ловите,
Улыбками щедро со всеми делитесь –
Быстрее поднимет из спячки природу
И счастья отсыплет в награду народу!

ОПЕРАЦИЯ «КАРТЕЛЬ»

В 1972 году московские милиционеры задержали мелкого грабителя, промышлявшего кражей личного имущества советских граждан. Помимо всего прочего у уголовного изъяли несколько великолепно сделанных шуб. Так началось «меховое дело», приведшее к раскрытию одной из самых масштабных коррупционных группировок времен Советского Союза...

После задержания преступника была проведена экспертиза похищенного и, в частности, изъятых шуб. Она подтвердила высокое качество выделки шкур и шитья – вот только определить, кто произвел шубы, оказалось невозможным. Вслед за первыми конфискованными меховыми изделиями последовали новые аналогичные находки: шубы, муфты, шапки. Стало понятно: кто-то решил заняться нелегальной предпринимательской деятельностью. Но кто?

ДОРОГОЙ ДЕФИЦИТ

Хорошие меховые изделия в 1970-е годы уже попали в разряд дефицитных, они могли служить определенным показателем успеха, свидетельством социального статуса советского гражданина. Поскольку промышленность не удовлетворяла потребностей населения, на советском «черном» и «сером» рынке появились так называемые цеховики, которые торговали в основном неучтенным товаром, произведенным втайне на государственных предприятиях.

До сих пор нелегальное производство нарушает целый ряд законов. В советское же время все было куда серьезнее. В условиях существования государственных монополий любое подпольное производство было невозможным без того, чтобы проводить масштабные хищения государственного имущества – «социалистической собственности», как тогда выражались. Такие преступления карались очень строго.

Постепенно оперативники проследили путь контрафактных шуб до казахского города Караганда. Внимание милиционеров привлек директор местного горпромкомбината Лев Дунаев. По слухам, он стоял за подпольным производством шуб на подотчетном ему предприятии. Почувствовав неладное, Дунаев уволился с работы и уехал в Москву, но за ним продолжили слежку.

В самой Караганде следователи столкнулись с серьезным препятствием: в отчетах местного отдела по борьбе с хищениями социалистической собственности, районных отделениях внутренних дел нельзя было найти ни малейшей зацепки, которая могла помочь выйти на цеховиков. При этом даже при мерная оценка оборотов налажен-



«Цеховики» Снопков, Дунаев, Эпельбейм, Жатон

ного производства достигала сотен тысяч рублей в год.

Советские милиционеры, поставленные в тупик сложившимся положением дел, откровенно не знали, с какой стороны подступиться, чтобы вывести цеховиков на чистую воду. Это был новый для них, невиданный ранее тип преступников, эдакий симбиоз бандита и торговца. В отличие от тайком ворующих бухгалтеров и кассиров, с которыми прежде боролся ОБХСС, преступники новой формации предпочитали организовывать целые подпольные цеха, эксплуатируя ресурсы государственных предприятий. Для того чтобы спокойно работать, они были готовы делиться с партийными чиновниками, покупая их совесть.

Однако в Советском Союзе еще были люди, которым подобное положение не нравилось по идеологическим и личным соображениям.

СЛЕДСТВИЕ ВЕДУТ ЧЕКИСТЫ

К лету 1973 года делом заинтересовались на самом верху: закрытый отчет о расследовании попал на стол к председателю КГБ Юрию Владимировичу Андропову. Оценив масштаб проблемы, он решил подключить к расследованию собственное ведомство. Вскоре сотрудники Казахского КГБ получили приказ сверху: взять дело в разработку.

Внимание работников госбезопасности привлек директор Абайского горпромкомбината Петр Снопков. Тот жил явно не по средствам, скупая в огромном количестве ювелирные украшения, оставляя в ресторанах баснословные счета. Его быстро взяли в разработку – однако очень быстро столкнулись с тем, что Снопкова начали прикрывать сотрудники ОБХСС и местные милицмейские начальники.

Снопкова предупредили о слежке. Он стал осторожнее, и оперативники КГБ начали опасаться, что он будет уничтожать улики. Решено

было действовать на опережение. С целью проведения операции по задержанию всех фигурантов и проведения следственных мероприятий в Караганду были тайно стянуты сотрудники Комитета государственной безопасности со всего Советского Союза. Для предотвращения утечки информации от них до конца скрывали истинные цели предстоящего задания – руководство КГБ всерьез опасалось, что влиятельные покровители, узнав о готовящейся облове, смогут предупредить цеховиков, и те заметут все следы. Заранее составленные памятки по каждому адресу, где намечались обыски, по каждому человеку, которого предстояло задержать, были вручены агентам лишь накануне начала действий.

В начале 1974 года мужчины в штатском наводнили гостиницы Караганды, представляясь отдыхающими или командировочными. Они целыми днями ходили по улицам города, присматриваясь к домам руководства комбинатов, отделений милиции, зарисовывали расположение заводских цехов. Наконец, 7 января, в 3 часа ночи оперативники получили сигнал к началу действий. Было мобилизовано около 100 единиц автотранспорта таксопарков. Автомобили выехали разом по всем адресам. Вламываясь в квартиры, агенты КГБ вытаскивали из постелей заспанных директоров предприятий и чиновников. Тех, кто пытался убежать, ловили, перекрыв все пути отхода, изученные в предыдущие дни. Были конфискованы миллионы рублей, десятки килограммов золота и драгоценностей. Их находили в банках, тайниках, закопанными во дворах домов, на хранении у родственников. Размер хищений оказался беспрецедентным.

Начало операции вызвало панику в коридорах местного горисполкома, среди милицмейского началь-

ства и сотрудников ОБХСС. Вслед за первыми задержаниями пошли новые аресты, причем не только в Караганде, но и в Москве, и в ряде других городов. Всего в ходе следствия к ответственности привлекли порядка 300 работников горпромкомбинатов и 400 сотрудников милиции и ОБХСС. Оказалось, что в Караганде базировалась группировка, размаху которой могли позавидовать иные мафиозные кланы «загнивающего Запада».

МАФИЯ БЕССМЕРТНА?

«Меховая мафия» – именно так называли карагандинскую группировку следователи за размах деятельности. Как им удалось установить, возглавлял ее бывший юрист, начальник цеха выделки и крашения пушнины, а затем и директор предприятия Лев Дунаев. Язык у него был, что называется, подвешен, и, придумав схему криминального заработка, он сумел найти подход к рабочим, начальникам смен – ко всем, с кем требовалось договориться для организации производства.

Дунаев смог вовлечь в преступную деятельность руководителей объединения «Карагандауголь», Государственной торговой инспекции, десятки чиновников самого разного уровня. Карагандинская группировка купила лояльность ряда высокопоставленных сотрудников областного УВД. Для организации подпольного производства цеховики наладили контакты со своими единомышленниками на Алтае, в Приморье, Карелии, Москве, Омске, Харькове, Новосибирске и Закавказье. Была выстроена четкая система сбыта готового товара. Продажи велись из-под прилавка в магазинах одежды, имелись собственные «торговые агенты», время от времени совершавшие поездки по поселкам и городкам на машинах, доверху набитых меховыми изделиями. Директора многих торговых организаций были, что называется, «прикормлены» цеховиками.

Наладив тесный контакт с властями, участники картеля чувствовали себя в безопасности. Упоная на могущество «крыши» чиновников и силовиков, они, не особо скрываясь, жили на широкую ногу, тратя направо и налево полученные огромные доходы. Даже будучи арестованными, лидеры группировки не сдавались. Имея связи на самом верху, они пытались саботировать следствие через влиятельных покровителей. Только личное вмешательство Андропова позволило довести уголовное дело до конца.


В итоге, Дунаева и двух его ближайших подельников приговорили к расстрелу. Прочие фигуранты дела, в том числе «продажные» милиционеры, получили сроки от 1 года до 15 лет...

Владимир Васильев

Задания для кроссворда:

По горизонтали: 5. С/х зерновая культура. 8. См. фото. 9. Шкафчик, коробка с набором лекарств для оказания первой помощи. 10. Кусочек колбасы между двумя ломтиками хлеба. 13. Батый по отношению к Чингисхану. 14. Строительный вяжущий материал. 18. Косой срез. 20. Беспорядочное и шумное скопление людей. 23. Мера веса, массы. 24. Средство массовой информации. 25. Специальная жидкость для письма на бумаге. 26. Кровная связь. 29. Ребенок, потерявший родителей. 33. Обилие сменяющих друг друга действий, эффектов. 36. Микроорганизм. 38. Гибкий, хлесткий прут, короткий бич. 39. Чередование звуков с определенной последовательностью. 40. То же, что чудо. 41. Ошибка по рассеянности в письме. 44. Художественное украшение одежды. 45. См. фото. 47. Механизм или часть механизма в виде спаренных валов. 49. Чувство, неведомое безбожникам и пессимистам. 50. Передвижение на транспорте. 51. Ее тянет тот, кто тянет воз. 52. Вырост на черепе у некоторых животных.

По вертикали: 1. Ежемесячный журнал. 2. Синоним Образ (религиоз.). 3. Несуществующая часть угла, в которую «ставят» некоторые проблемы. 4. Его носили пионеры и комсомольцы. 5. Цифра. 6. Материал для пошива тулупа. 7. Выправка. 11. Пик пожара. 12. Положение «вне игры». 15. Норма, ограничение. 16. Упражнение в тяжелой атлетике. 17. Документ, запрашивающий о чем-либо. 18. Принцип художественного изображения в искусстве, обличающая ирония. 19. Цвет шерсти. 21. Способ общения боксеров на ринге. 22. Продукт питания, хлебец. 27. Гора в Греции. 28. Попытка не пытка, а ... не беда (посл.). 30. Завершение, конец. 31. Шмон (жаргон). 32. Артист. 34. Старьевщик высшего разряда. 35. Нижняя поверхность корабля. 37. Семейный союз; Качество (ант.) 41. ЧП в горах. 42. Религия. 43. Вид монголо-татарской тактики. 46. Неприятель, противник. 48. Прибрежная плакса (ботанич.).

	1	2	3	4	5	6	7		
	8								
				9					
	10								
11	12					13			
14			15	16	17	18	19		
			20				21	22	
23						24			
			25						
26	27	28				29	30	31	32
			33	34		35			
36			37				38		
			39			40			
41	42				43		44		
			45				46		
47			48						
			49			50			
51				52					
									45

Ответы на кроссворд:

По горизонтали: 5. Просо. 8. Никулин. 9. Аптечка. 10. Сэндвич. 13. Внук. 14. Асфальт. 18. Скос. 20. Орава. 23. Грамм. 24. Радио. 25. Чернила. 26. Родство. 29. Сирота. 33. Каскад. 36. Микроб. 38. Хлыст. 39. Ритм. 40. Диво. 41. Описка. 44. Декор. 45. Куклачев. 47. Валки. 49. Вера. 50. Езда. 51. Лямка. 52. Рог.

По вертикали: 1. Юность. 2. Икона. 3. Глава. 4. Значок. 5. Пять. 6. Овчина. 7. Разгар. 11. Разгар. 12. Офсайд. 15. Лимит. 17. Запрос. 18. Сатира. 19. Окрас. 21. Удар. 22. Тост. 27. Олимп. 28. Спрос. 30. Исконд. 31. Обыск. 32. Актёр. 34. Антиквар. 35. Днище. 37. Брак. 41. Обвал. 42. Ислам. 43. Набег. 46. Ива.