



В ПОМОЩЬ пенсионеру

Нижний Новгород

ИНТЕРЕСНАЯ ЕЖЕНЕДЕЛЬНАЯ ГАЗЕТА

№11 (329)

ПОДПИСАТЬСЯ МОЖНО В ЛЮБОМ ОТДЕЛЕНИИ ПОЧТЫ РОССИИ

ПОДПИСНОЙ ИНДЕКС П6377

27 марта 2024 г.

Здравствуйтесь, мои дорогие читатели!

Человека уже не удивляют на продуктах полочки, квадраты, точки, другие геометрические фигуры и даже рисунки, которые составляют штриховой код. Штрих-код позволяет идентифицировать товары. Этому изобретению посвящен праздник.

День рождения штрих-кода отмечается



ежегодно 3 апреля. Именно в этот день в 1973 году компания IBM представила универсальную технологию линейного штрихового кодирования.

Авторы этого изобретения – Норман Вудланд и Бернард Сильвер. Первый штрих-код Норман Вудланд нарисовал на песке. Он занялся подобной разработкой в 1948 году по просьбе друга – аспиранта филаделфийского университета Бернарда Сильвера. Сильвер случайно услышал разговор, который состоялся между деканом и владельцем местной сети магазинов. Они говорили о создании системы, которая автоматически считывала бы данные о товаре. Сильвер поделился идеей с друзьями и начал исследование систем маркировки. Вскоре появились первые результаты, но они не удовлетворили товарищей.

Норман был уверен в успехе. Он покинул Филадельфию и переехал во Флориду для дальнейшей работы. Там его посетило вдохновение. Для создания первого в мире штрих-кода он использовал азбуку Морзе. Через год он вместе с Бернардом Сильвером решил запатентовать изобретение. Пока заявка рассматривалась, друзья обратились в IBM с просьбой выкупить патент и профинансировать исследования. Но компания отклонила предложение. Спустя год, после получения патента, они продали изобретение компании Philco, которая, в свою очередь, перепродала права на изобретение RCA. После этого про штрих-коды забыли на несколько лет. Второе дыхание и дальнейшее развитие изобретение получило с 1973 года.

Первый продукт с нанесенным штриховым кодом, который прошел через кассу – упаковка жевательной резинки. Это произошло 26 июня 1974 года. Одна из упаковок этой жвачки хранится в Смитсоновском музее американской истории.



Вспомните свое детство. С каким предвкушением чего-то сказочного вы снимали с полки очередную книжку и погружались в чтение, не слыша и не видя ничего вокруг. Детские книги – это целый мир, все самое интересное и загадочное в мире детей – это из детских книжек. Но так было не всегда. Понятие детской книги появилось в конце 16 века, когда в России были изданы 2 книги, в которых на понятном для детей языке объяснялось значение более тысячи слов, которые могли бы им встретиться при чтении книг. Дело в том, что до этого те немногие дети, которые умели читать, читали те же книги, что и взрослые. В 19 веке общественность признала, что детям нужны свои собственные книги и этого момента начался расцвет детской литературы. Детская литература очень нравилась и взрослым, так как отличалась живым языком, бурной фантазией и юмором. Самым великим сказочником всех времен признан Ганс Кристиан Андерсен, в день рождения которого 2 апреля по решению Международного совета по детской книге отмечается **Международный день детской книги**.

*Детские книги, рассказы и сказки –
Первые в нашей жизни подсказки,
Путеводитель в мире огромном,
Таким интересном и незнакомом.
С Международным днем детской книги
Всех поздравляю читателей в мире.
Желаю вам сотни новых историй,
Про старых знакомых и новых героев.
Пусть детские книги всегда будут с нами,
Пусть добрыми нам остаются друзьями.*

И, как всегда, напоминаю наши адреса для писем:

• **почтовый адрес:** 603093, г. Нижний Новгород, ул. Деловая, дом 19, офис 9, редакция газеты;

• **электронный адрес:** olg3160@yandex.ru.

Главный редактор
Ольга Панкова

ЗНАМЕНАТЕЛЬНЫЕ ДАТЫ С 28 МАРТА ПО 3 АПРЕЛЯ

28 марта

- День рождения стиральной машины;
- День больших перемен;
- День резиновых калош;
- Всемирный день историка.

29 марта

- День самопознания;
- День владельцев малого бизнеса.

30 марта

- Час Земли;
- День защиты Земли;
- День спичечного кораблестроения;
- День ремесленника;
- День карандаша.

31 марта

- Праздник разноцветных глаз;
- День апельсинов и лимонов.

1 апреля

- 1 апреля (День смеха);



- Международный день птиц;
- День математика;
- День пробуждения домового;



- День растворимого кофе;
- День тромбонистов.

2 апреля

- Всемирный день распространения информации о проблеме аутизма;
- Международный день детской книги;
- День единения народов России и Беларуси.

3 апреля

- День рождения мобильного телефона;
- День рождения кофемолки;
- Всемирный день вечеринки.

ИСТОРИЯ СОВЕТСКОЙ МОДЫ

Продолжение. Начало в №№ 303-310, 312-316, 319-325, 328

Торговля как могла старалась удовлетворять запросы покупателей. После отмены карточек открылись новые специализированные магазины. Был основан институт исследований торговли, задачей которого стало изучение спроса. Московский ЦУМ, Ленинградский «Пассаж» и еще девять образцовых универмагов должны были олицетворять новую культуру советской торговли. Эти универмаги снабжались лучшими отечественными товарами, в том числе изготовленными малыми партиями. ЦУМ размещал на нескольких фабриках заказы на модели, созданные в его собственном ателье мод. Дирекции даже удалось добиться полного прикрепления к универмагу фабрики, выпускающей детскую одежду. Там же появлялись и все новинки. Например, в 1936 году была представлена инновация – складной зонт, помещающийся в дамскую сумку. «Пассаж» организовывал выездную торговлю на крупных заводах. Продавал лимитированные серии платков, изготовленные на Ленинградской фабрике художественной росписи тканей. Импортных товаров в продаже почти не было: в 1939 году в ЦУМе они составляли всего 1%. Впрочем, за три года до этого, из Владивостока переслали в Москву крупную партию одежды японского производства.


Аукционы Союзпушнины били все рекорды: в 1937 году приехали представители 163 фирм. В том же году фабрика «Рот-Фронт» начала изготовление шуб для населения. К концу 1940 года работали каракулевые заводы в Бухаре и Чарджоу. Самым дорогим было беличье манто. Из котика выпускали только воротники и шапки. Пользовались успехом демократичный «кролик под котик» и шубы из сусликов и кротов.

Лучше всего обстояли дела в текстильной промышленности, где выработка выросла вдвое, да и ассортимент расширялся. Хорошо справлялись с выпуском дамских шляп. Завод «Красный треугольник» выполнил план по выпуску галош. До 1937 года трест «Мосбелье» предлагал множество видов сорочек и комбинаций. При этом сборник стандартов Наркомата легкой промышленности предусматривал выпуск только одного фасона бюстгалтера. Зато в Иваново начали производить утепленные панталоны из розовой и голубой байки.

Не столько мода, сколько рационализация и использование обрезков в производстве занимали умы директоров фабрик. Важно было и не отстать от стахановского движения. НИИ швейной промышленности разрабатывал новую единую методику конструирования одежды для массового производства. Но внедрить эти стандарты до 1941 года не успели.

Газета «Легкая индустрия» в 1940 году сокрушалась: «К сожалению, наша швейная промышленность, в частности» моделирующие организации, особыми достижениями не блещут». Большинство населения страны это не слишком волновало: одежды по-прежнему не хватало, поэтому при покупке ориентировались, в первую очередь, на практичность, чтобы служила как можно дольше.

Мода, как таковая, считалась женским делом, причем в основном это касалось молодых женщин. Поворот к концепции культурности теперь означал: одежда должна была быть хорошей, но при этом оставаться простой и демократичной. Отрицательные персонажи в кинофильмах появлялись одетыми в экстравагантные наряды, в то время как положительные были одеты изящно, но очень просто.



Примири пролетарскую этику и моду было призвано понятие «вкуса». Причем подразумевалось, что вкус бывает только один и он состоит в сочетании скромности и изящества. Эффектная одежда часто маркировалась как «вычурная», т.е. негармоничная, или же уместная только на сцене или торжественном вечере.

Всех благодарю, ваша Татьяна
Продолжение следует...

ХОРОШО ПОСИДЕЛИ!

И создал Бог женщину, посмотрел на нее и сказал: «Да ладно, накрутится». И не только накрутится, но и украсится.

10 марта наши посиделки состоялись! В кафе пришли читатели газеты – люди старшего поколения. Но не только. К нам в гости на посиделки я пригласила девочек из Сормовского детского дома. Общение представителей разных поколений полезно всем – и старшим, и младшим. Старшие в непринужденной беседе могут передать свой богатый жизненный опыт молодым девушкам-подросткам. Но и женщинам серебряного возраста полезно подзарядиться энергией молодости! Для проведения мастер-класса к нам пришла Татьяна, дизайнер, модельер одежды, мастер на все руки, ведущая нашей рубрики «История советской моды». Под ее руководством мы сделали себе подарок на 8 марта – брошь своими руками. Каждая брошь получилась авторской, неповторимой. Фантазию нашу никто не ограничивал! И хотя для всех присутствующих это был первый опыт, мы справились все! Мы все создали красоту рукотворную. Потом красивые и уже нарядные, у каждой цветок на груди, устроились пить чай с вкусняшками и вели неспешную беседу. На прощание все с удовольствием фотографировались, чтобы сохранить в памяти нашу встречу. Благодарю всех, кто откликнулся на мое приглашение и пришел! Следующую встречу давайте проведем на пасхальной неделе. Угощение принесем сами и деньги собирать не будем. Место и дату сообщу в апреле, принимаю ваши предложения, чтобы вам было удобно. А тема встречи будет такая: Память в старых фотографиях. До новых встреч!

Ольга Панкова





БОЛИ В ПЯТКЕ

Боль в пятке обычно возникает весьма неожиданно и причиняет серьезный дискомфорт. Вместе с травматологом-ортопедом Александром Карандиным обсудили, какие болезни вызывают боль в пятке, и какие меры профилактики стоит предпринять в домашних условиях.

Любая боль, в том числе в стопе – это сигнал организма, заставляющий обратить внимание на эту область. Ступни ежедневно испытывают колоссальную нагрузку, и неудивительно, что мы можем испытывать боль в области пяточной кости. Это самая крупная кость в стопе, снизу к ней крепится подошвенная фасция, а сверху – ахиллово сухожилие, которое соединяется с икроножной и камбаловидной мышцами голени.

Большая часть нагрузки в положении стоя приходится на пятку. Пятка смягчает ударную нагрузку при ходьбе, в прыжках и беге. Когда в пятке возникают прострелы, жжение, ноющая боль, человек едва ли может наступать на ногу и вести активный образ жизни. Это повод обратиться к врачу и разобраться с причинами боли в пятке.

Причины боли в пятке

Как правило, боль в пятке обусловлена воспалительным процессом, вызванным различными факторами. Сюда относятся травмы, эндокринные нарушения, инфекции и даже аутоиммунные заболевания. Рассмотрим подробнее каждую причину.

Чаще всего боль в пятке спровоцирована травмой самой пяточной кости и воспалением прикрепляющихся к ней сухожилий и связок. Все вышеперечисленное можно свести в один список:

- трещины и переломы пяточной кости;
- воспаление сухожилий и связок;
- деформации пяточной кости;
- воспалительные и дегенеративные заболевания суставов.

Также боль в пятке может быть вызвана различными инфекциями. Даже ранее перенесенные инфекционные заболевания способны стать причиной пяточной боли, например, если инфекция спровоцировала развитие реактивного артрита.

Нельзя исключать осложнения, вызванные сахарным диабетом. Боль в пятке может быть результатом трофической язвы при синдроме диабетической стопы и при тромбозе.

Как мы видим, причин возникновения пяточной боли много, а ее характер и интенсивность при каждом

диагнозе различаются. Попробуем разобраться подробнее.

Переломы и трещины

По статистике переломы и трещины пяточной кости составляют до 6% всех переломов скелета, а более чем в 60% случаев входят в состав сочетанной травмы, например, при повреждении нижних конечностей. Как правило, вызваны они чрезмерной нагрузкой на стопы. Это может быть падение с высоты с приземлением на пятки. Возможен и патологический перелом при незначительной травме, что наблюдается у людей с остеопорозом. Боль при переломе обычно очень сильная, поэтому пострадавшие не затягивают с визитом к травматологу. Но даже не слишком интенсивная боль и отек в пяточной области – повод для обращения к врачу.

Подошвенный фасциит

Широкая эластичная подошвенная фасция соединяет пяточную кость с пальцами стопы. Фасциит – воспаление фасции, которое может возникать на фоне плоскостопия, заболеваний суставов нижних конечностей и повышенной нагрузки на стопу. Воспалительный процесс обычно развивается в месте крепления фасции к пяточной кости. Если вас беспокоит сильная боль, особенно при первых шагах с утра, следует проконсультироваться с врачом.

Болезнь Хаглунда

Деформацию пяточной кости впервые описал шведский хирург П. Хаглунд, поэтому болезнь получила такое название. На задней поверхности пяточной кости формируется костный выступ, который доставляет пациенту боль при ношении обуви. Также могут появиться отек, хромота, сложности при сгибании и разгибании стопы. Причиной разрастания костной ткани в этой области может стать плоскостопие, воспаление ахиллова сухожилия, высокий свод стопы. С деформацией Хаглунда следует обратиться к травматологу-ортопеду.

Ахиллобурсит и другие поражения в области ахиллова сухожилия

За счет сокращения задних мышц голени ахиллово сухожилие «тянет» пяточную кость и обеспечивает сгибание стопы. Благодаря этой функции мы можем бегать, прыгать и вставать на носочки. Между выступом пяточной кости и ахилловым сухожилием есть суставная сумка, которая позволяет сухожилию свободно скользить во время движений стопы. Воспаление

этой сумки и ахиллова сухожилия называют ахиллобурситом. Его вызывают регулярные микротравмы, патологии стопы и суставов нижних конечностей. Движения стопой в период болезни ограничены, при ощупывании возникает острая боль, которая и вынуждает пациента отправиться к врачу.

Реактивный артрит

Иногда после перенесенной инфекции может развиваться воспаление сустава – артрит. Часто при реактивном артрите страдает именно область пяток. При несвоевременно начатом лечении заболевание может затянуться порой на несколько лет. Важно не заниматься самолечением, чтобы не допустить перехода реактивного артрита в хронический.

Синдром диабетической стопы

При сахарном диабете часто нарушается периферическое кровообращение, на фоне которого может развиваться синдром диабетической стопы. Он сопровождается частыми отеками, снижением чувствительности ступней, давящей и тянущей болью в пятке. Синдром диабетической стопы требует лечения, иначе процесс будет развиваться и может привести даже к ампутации стопы.

Лечение боли в пятке

До того, как обратиться к врачу, важно ограничить нагрузку на больную ногу. Если человек может ходить, следует подобрать просторную и удобную обувь, которая не будет оказывать дополнительного давления на пятку. Снизить нагрузку на больную область помогут ортопедические стельки. Откладывать визит к специалисту не стоит, лечение в большинстве случаев консервативное: противовоспалительные препараты, ортезы (фиксирующие устройства) и другие приспособления для ограничения движения, лечебная гимнастика, физиотерапия.

Хирургическое лечение может потребоваться при некоторых диагнозах, например, при разрыве ахиллова сухожилия и переломе пяточной кости. Для определения тактики лечения необходима тщательная диагностика пяточной боли.

Диагностика

Обратившись с болью в пятке к травматологу-ортопеду, вы, скорее всего, получите направление на лучевые методы исследования, такие как рентгенография, УЗИ, КТ или МРТ для подтверждения диагноза после осмотра. При переломе диагноз подтверждается при помощи рентгенографии, а вот диагностика подошвенного фасциита чаще всего основывается на клинической картине. Нередко для диагностики боли и подтверждения системных воспалительных заболеваний требуются анализы крови. Компьютерная томография необходима для определения точной формы и взаиморасположения костей, а для визуализации мягких тканей и определения состояния кости подходит МРТ.

Современные методы лечения

Медицинская наука не стоит на месте, и существует множество совре-

менных методов как хирургического, так и консервативного лечения.

В большинстве случаев боль в стопе возникает из-за деформаций стопы, например, при плоскостопии. В этом случае поможет лечебная гимнастика и ношение индивидуальных ортопедических стелек, которые могут остановить прогрессирование заболевания.

Для лечения воспалительных заболеваний сухожилий стопы очень эффективны методы консервативного лечения: ударно-волновая терапия или инъекция обогащенной тромбоцитами плазмы.

Для хирургического лечения разработаны новые методики операций и современные металлофиксаторы.

Профилактика боли в пятке в домашних условиях

Чтобы снизить риск травмы стопы, следует грамотно дозировать физические нагрузки, соблюдать технику занятий спортом, обязательно прибегать к растяжке и разогревающим упражнениям. Крайне важно подбирать обувь по размеру, соблюдая особенности стопы.

Противостоять инфекционным заболеваниям поможет укрепление иммунитета, закаливание и полноценное питание. Поскольку на стопы приходится вся масса тела, лишний вес может способствовать различным патологиям стоп, поэтому необходимо держать свой вес в норме.

Популярные вопросы и ответы

Когда боль в пятке может быть опасной?

– Боль, которая ограничивает движение, не может быть беспричинной. Для того, чтобы исключить опасные для жизни состояния, которые могут сопровождаться болью в пятке (например, описанная выше диабетическая стопа), следует обратиться к врачу.

Когда обращаться к врачу при боли в пятке?

– Если произошла очевидная травма или пятка заболела в результате длительной нагрузки на стопу, прием врача-травматолога откладывать не стоит. В остальных случаях действует общепринятое правило: своевременное обращение к врачу поможет в максимальные сроки избавиться от болезненных ощущений. Отек, непроходящая или острая режущая боль, открытые раны или изменения кожных покровов в области пятки, повышение температуры на фоне болей – все это повод обратиться к специалисту незамедлительно. Не стоит прибегать к самолечению боли в пятке сомнительными народными методами, особенно, если диагноз не установлен.

Как можно снять боль в пятке?

– Чтобы снизить интенсивность болезненных ощущений в пятке, нужно минимизировать физические нагрузки. В большинстве случаев боль помогают уменьшить ортопедические индивидуальные стельки. Остальные рекомендации подскажет доктор после постановки диагноза.

Источник: По материалам КР

ПРИНЯТЫ ЗАКОНОПРОЕКТЫ, ЗАКРЕПЛЯЮЩИЕ ВОЗМОЖНОСТЬ ОСВОБОЖДЕНИЯ ОТ УГОЛОВНОЙ ОТВЕТСТВЕННОСТИ ПРИ ЗАКЛЮЧЕНИИ КОНТРАКТА С ВС РФ

Законодательная инициатива дает возможность заключить военный контракт тем, кто находится под следствием, судом или в отношении кого уже вынесен приговор

Депутаты приняли в первом чтении два законопроекта, которыми предлагаются изменения в Уголовный и Уголовно-процессуальный кодексы, а также в ряд других законодательных актов. Предусматривается закрепление механизма освобождения от уголовной ответственности лиц, заключивших контракт о прохождении военной службы в Вооруженных Силах РФ в период специальной военной операции.

«Действующий сегодня закон (№270-ФЗ «Об особенностях уголовной ответственности лиц, привлекаемых к участию в специальной военной операции») был принят в 2023 году. Он предоставил возможность гражданам, совершившим уголовное преступление, заключить контракт с ВС РФ для участия в СВО и дал им соответствующие гарантии. Документ носит временный характер, распространяется на правоотношения, возникшие до его вступления в силу. Практика показала, что механизм рабочих, предложенные нормы могут быть систематизированы и вынесены в отдельные статьи УК и УПК», – прокомментировал законопроект один из его соавторов, Председатель Комитета по государственному строительству и законодательству Павел Крашенинников.

В документе такой правовой механизм распространяется на следующие категории лиц:

- подозреваемые и обвиняемые за преступления небольшой и средней тяжести (за исключением отдельных преступлений против общественной безопасности и против основ конституционного строя и безопасности государства);
- осужденные (за исключением лиц, совершивших преступления против половой неприкосновенности несовершеннолетних, основ конституционного строя и безопасности государства и связанные с терроризмом).

«Таким образом, законодательная инициатива дает возможность заключить военный контракт тем, кто находится под следствием, под судом или в отношении кого уже

вынесен приговор», – отметил Павел Крашенинников.

В случае заключения контракта с ВС РФ дела подозреваемых будут приостановлены, а вид наказания осужденных – изменен на условный срок. Контроль за их поведением будет осуществляться командованием воинских частей. Если после начала военной службы по контракту такой человек вновь совершит преступление, то суд назначит ему наказание с учетом ранее вынесенных приговоров.

В проекте более четко сформулирован принцип добровольности вступления таких лиц в ряды ВС РФ. В частности, до прекращения уголовного преследования следователь обязан разъяснить, при каких условиях преследование будет прекращено, а у лиц, привлеченных к уголовной ответственности, есть возможность отказать. Тогда производство по уголовному делу будет продолжено.

«Хочу отметить, что тем, кто совершил преступления по таким статьям УК РФ, как преступления против половой неприкосновенности несовершеннолетних, терроризм, госизмена, шпионаж, и ряд других тяжких и особо тяжких преступлений, возможности заключить контракт с ВС РФ предоставлено не будет вовсе», – заявил Павел Крашенинников.

Дальнейшее освобождение от ответственности и погашение судимости для тех, кто вступит в ряды ВС РФ по контракту, будет возможно, если контрактник получит государственную награду, либо в связи с увольнением с военной службы по отдельным основаниям, предусмотренным ФЗ «О воинской обязанности и военной службе».

ПРИ СДАЧЕ КВАРТИР ВНАЕМ ПРАВА СОСЕДЕЙ БУДУТ ДОПОЛНИТЕЛЬНО ЗАЩИЩЕНЫ

Депутаты приняли в третьем, окончательном чтении закон, который разрешит сдавать жилые помещения в многоквартирных домах, в том числе на короткий срок, только при условии соблюдения прав и законных интересов соседей.

Изменения вносятся в Жилищный кодекс РФ. Документ был разработан во исполнение решения Конституционного суда.

Также при сдаче квартир внаем должны будут соблюдаться правила содержания общедомового имущества и в обязательном порядке использоваться приборы учета.

Если права соседей будут нарушены, они смогут обратиться в суд.



СОЦИАЛЬНЫЙ
ФОНД РОССИИ

В 2023 ГОДУ 980 МНОГОДЕТНЫХ МАМ В НИЖЕГОРОДСКОЙ ОБЛАСТИ ДОСРОЧНО ВЫШЛИ НА ПЕНСИЮ

За два месяца 2024 года уже 120 многодетных мам троих и более детей досрочно вышли на страховую пенсию по старости. В 2023 году данным правом воспользовались 980 женщин.

Женщины, родившие (усыновившие) пятерых и более детей, могут уйти на пенсию в 50 лет; те, у кого четверо детей, – в 56 лет, мамы троих могут досрочно завершить свою трудовую деятельность в возрасте 57 лет.

Основные условия для назначения досрочной пенсии многодетным матерям:

- не менее 15 лет страхового стажа;
- наличие не менее 28,2 пенсионных коэффициента;
- воспитание детей до возраста 8 лет;
- отсутствие в отношении детей

факта лишения родительских прав либо отмены усыновления.

Кроме того, право выйти на заслуженный отдых досрочно имеет один из родителей ребенка с инвалидностью. Матери ребенка в таком случае пенсия назначается в 50 лет, а отцу — в 55 лет. Если досрочно на пенсию уходит отец ребенка, то страховой стаж у него должен быть не менее 20 лет.

Подать заявление на назначение пенсии досрочно можно в электронном виде на портале Госуслуг, в клиентских службах ОСФР по Нижегородской области или в МФЦ.

Телефон горячей линии Отделения Социального фонда России по Нижегородской области: 8-800 100 00 01 (звонок по России бесплатный).

ДЕПУТАТЫ ЗАКОНОДАТЕЛЬНОГО СОБРАНИЯ ПОДДЕРЖАЛИ ИНИЦИАТИВУ КОЛЛЕГ ИЗ КРАСНОЯРСКА ВВЕСТИ ОТВЕТСТВЕННОСТЬ ЗА ИСПОЛЬЗОВАНИЕ НЕЗАКОННОЙ ВРЕЗКИ В СЕТИ ВОДОСНАБЖЕНИЯ

Проект федерального закона будет рассмотрен депутатами Госдумы

13 марта на внеочередном заседании комитета Законодательного Собрания по жилищно-коммунальному хозяйству и топливно-энергетическому комплексу депутаты поддержали проект федерального закона о введении административной ответственности за самовольное пользование системой водоснабжения или водоотведения. Документ, инициированный депутатами Законодательного Собрания Красноярского края, был направлен в регионы России для выражения мнений.

Законопроектом предлагается ввести наказание за самовольное пользование системой водоснабжения и водоотведения в виде наложения административного штрафа на граждан в размере от 1000 рублей до 1500 рублей; на должностных лиц - от 2000 до 3000 рублей; на юридических лиц - от 20 тысяч до 30 тысяч рублей. Отметим, что сегодня административная ответственность распространяется только на самовольное подключение к централизованным системам водоснабжения и водоотведения.

«Законопроект направлен на снижение негативного воздействия на качество коммунальных услуг и минимизацию ущерба, причиняемого владельцам инженерных сетей. Закон установит ответственность за незаконное использование сетей. Отмечу, что самовольное пользование централизованными системами водоснабжения и водоотведения остается распространенной проблемой в течение длительного времени. Из-за неправомерных подключений нарушается целостность колодцев, ухудшается качество воды, а попадание в систему канализации вредных и опасных веществ снижает качественные характеристики трубопроводов и технологического оборудования. Все это создает дополнительную нагрузку, негативно влияет на качество работы сетей. Понимая всю сложность данной проблемы, мы рекомендовали поддержать законопроект», – отметил председатель комитета по жилищно-коммунальному хозяйству и топливно-энергетическому комплексу Законодательного Собрания Нижегородской области Владимир Беспалов.



ПИРОЖКИ «МОМЕНТ»

Ингредиенты: Мука пшеничная – 2 стак.; маргарин (или масло) – 200-250 г; сметана – 1/2 стак.; повидло (яблочное); орехи; изюм (без косточек, кишмиш); сахарная пудра

Муку перетираем с маргарином, добавляем сметану. Замешиваем некрутое тесто. Ставим минут на 40 в холодильник (хотя, если спешите, можно и не ставить), а в это время готовим начинку (у меня было яблочное повидло и орехи с кишмишем, в которые я добавила немного сахара). Раскатываем тесто толщиной около 3мм, раскладываем начинку. Формируем пирожки и ставим в разогретую до 180* духовку мин на 30 (может, чуть меньше). Пирожки зарумянились - готово. Остужаем и посыпаем сахарной пудрой.

РАВНОМЕРНО ПРОСОЛЕННАЯ КУРИЦА, ЗАПЕЧЕННАЯ В ДУХОВКЕ

Ингредиенты: Курица – 1.65 кг; вода – 2 л; соль – 60 г; лист лавровый – 2 шт; паприка сладкая (для смазывания) – 2 ч. л.; перец черный (молотый) – 1 ч. л.

1. В большой ёмкости соединяем соль с водой. Важно, чтобы вся соль растворилась и не прилипла комочками к коже курицы. Для этого воду лучше использовать комнатной температуры (либо предварительно растворить ее в стакане с кипятком, и добавить в общее колво воды). Ещё подскажу по поводу соли. Если курица будет побольше или нет времени долго мариновать, можете добавить 1-2 ложки соли дополнительно. Не волнуйтесь, курица впитает нужное количество соли.

2. Добавляем перец горошком, лавровый лист и погружаем нашу курочку в подводное плавание. Это и есть секрет правильного маринада, который поможет курице абсолютно равномерно просолиться и в тоже время остаться сочной. Маринуем минимум 3 часа, а лучше оставляем ее на ночь. Хорошо, если ёмкость будет четко под одну курицу, тогда вода полностью ее покроет и не нужно будет один раз перевернуть ее.

3. После маринада просушиваем поверхность курицы бумажными полотенцами.

4. Смесь приправ смазываем курицу, равномерно распределяя кисточкой по всей поверхности.

5. Внутри добавляем лавровый листик и перчинки из маринада. Во время запекания курочка пропита-

ется ароматами специй.

6. Выпекаем на решетке в разогретой до 180° духовке 50 мин на одной стороне, потом переворачиваем и ещё 25 мин до готовности на другой стороне, это зависит от особенностей вашей духовки. РЕКОМЕНДУЮ! На низ духовки обязательно поставьте противень с водой. Туда будет стекать жир с курицы, он растворится в воде, и после будет легче помыть противень.

ПАМПУШКИ С ЧЕСНОКОМ И ЗЕЛЕНЬЮ



Ингредиенты: Мука пшеничная – 400 г; дрожжи (сухие пекарские) – 1 ч. л.; сахар – 2 ч. л.; соль – 1 ч. л.; молоко – 250 мл; масло растительное – 3 ст. л.; желток яичный – 1 шт; чеснок – 5 зуб.; вода (холодная) – 2 ст. л.; укроп – 2 веточ.; петрушка – 2 веточ.

Подготовим опару. В большую миску наливаем теплое молоко. Высыпаем дрожжи и сахар. Перемешиваем. Накрываем салфеткой и ставим в теплое место, что бы опара начала подниматься (дрожжи проснулись). Пока поднимается опара подготовим чесночную заправку. Зелень мелко рубим. 5 зубчиков чеснока пропускаем через пресс. Соединяем в мисочке рубленную зелень, чеснок, 1/3 ч. ложки соли, 1 ст. ложку растительного масла и холодную воду. Хорошо все перемешиваем, чтобы соль растворилась. Оставляем в стороне, чтобы вкусы смешались между собой. Когда опара подошла, добавляем в нее соль, растительное масло и перемешиваем. Начинаем постепенно добавлять просеянную муку. Не вносить сразу всю муку. Добавляйте ее постепенно. Возможно вам потребуется меньше или больше муки (все зависит от самой муки). Начинаем вымешивать тесто сначала столовой ложкой. После руками. Смазываем руки растительным маслом и вымешиваем тесто 5 - 7 минут. Поначалу оно будет липнуть к рукам, но по мере вымешивания станет гладким и эластичным. Вымешанное тесто перекладываем в миску, накрываем салфеткой и ставим в теплое место

на 1 час. Тесто должно увеличиться в 2 раза. Поднявшееся тесто немного помнем, смазываем руки маслом и делим на равномерные шарики. Выкладываем их в форму, в которой будем выпекать, смазанную растительным маслом. Накрываем салфеткой и оставляем для расстойки еще на 20 минут. Через 20 минут булочки увеличатся в размере. Смазываем их яичным желтком. Отправляем форму в разогретую духовку до 180 градусов на 20 - 25 минут. Теперь их необходимо смазать чесночным маслом с зеленью. Пока пампушки горячие, смазываем их чесночным маслом с зеленью. Оставляем на 15 - 20 минут пропитываться. Подаем пампушки к борщу.

САЛАТ «ЧЕРНОСЛИВ НА СНЕГУ»

Ингредиенты: Свекла (большая) – 2-3 шт; морковь – 2 шт; мясо (свинина, говядина, курятина, не принципиально) – 500 г; чеснок – 3 зуб.; лук репчатый – 2 шт; сок лимонный (для замачивания лука) – 3 ст. л.; чернослив (хороший, толстый, чтобы можно было раскрыть) – 500 г; орехи грецкие – 500 г; майонез – 5-6 ст. л.

Мясо, в моем случае была свинина, режем порционными кусками, как для жарки, разогреть сковороду, убавить огонь, выложить мясо, переворачивая, потом под крышкой на тихом огне довести до готовности. Как бы тушить, но при этом выпаривать жидкость. Охладить, порезать кубиком. Чеснок почистить и пропустить через пресс в мясо, перемешать. Свеклу сварить, очистить, натереть на крупной терке. Морковку тоже сварить, очистить и тоже натереть на крупной терке. Лук мелко порубить, залить на полчаса подкисленным кипятком, потом слить, охладить. Чернослив нафаршировать сырыми грецкими орехами, прямо половинками. Если не вмещается, орехи надломить, настолько, чтобы вмещались в чернослив! Красиво «закрыть» чернослив. Орехи не должны торчать наружу. Здесь важный момент: чернослив обязательно сладкий толстостенный, сортовой, без косточек, свежий! Недолго промывать его под горячей водой, помогая ему еще больше раскрыться. На плоском блюде начинаем собирать салат слоями.

1й слой – свекла.

2й слой – морковь.

3й слой – распределить равномерно мясо, которое уже пропиталось запахом чеснока.

4й слой – распределить маринованный лук, маринад слить, откинув на сито. И промакнуть на бумажном полотенце, чтобы убрать лишнюю влагу. Наносим сеточку майонеза.

5й слой, последний – Плотно раскладываем чернослив, внутри которого грецкий орех. На него делаем легкую сеточку майонеза.

Дать салату расстойку в холодильнике, хотя бы 2 часа (можно ночь). И подавать на стол.

РИСОВЫЕ КОТЛЕТКИ С МЯСОМ



Ингредиенты: Рис (продукция Мистраль) – 200 г; фарш мясной (говядина и свинина) – 150 г; лук репчатый – 1 шт; яйцо куриное – 2 шт.

Отварить рис до готовности. Отставить остывать. Лучше варить рис с вечера. До утра рис остынет и подсохнет. Остывший рис смолоть на блендере на кашу. Посолить. На сухую сковороду выкладываем фарш и обжариваем его. Все комочки с помощью вилки тщательно раздавить и жарить до полного испарения жидкости. На другой сковороде обжарить нарезанный лук. Добавить к фаршу. Посолить, поперчить, прикрыть крышкой и тушить до готовности. Берем одну столовую ложку рисовой каши и мокрыми руками делаем лепешку. В середину накладываем начинку из фарша. Формируем котлетку или колобок, что вам нравится. Вилкой взбить яйца. Каждую котлетку «искупать» в яичной смеси. Обжарить на подсолнечном масле до румяного цвета. Все продукты у нас не нуждаются в длительной обработке. Готовые котлетки выкладываем на салфетку, чтобы убрать излишки масла.

ГУЛЬЧЕХРА В ПОРЦИОННЫХ ГОРШОЧКАХ



Ингредиенты: Грудка куриная (филе) – 1/2 шт; приправа (MAGGI на второе для нежного филе куриной грудки «С чесноком и травами») – 1 шт; лук репчатый – 1 шт; морковь – 1 шт; молоко – 200 мл; сметана – 1 ст. л.; мука пшеничная – 2 ч. л.; соль – по вкусу.

На листе Maggi обжариваем половину грудки. Нарезаем курицу на очень мелким кубиком. Лук нарезаем тонкими колечками, отправляем пассероваться на сковороду. К луку добавляем натёртую на крупной тёрке морковь. Обжариваем вместе. В два горшочка раскладываем жарку. Сверху выкладываем курицу. Заливаем смесью молока, сметаны, муки и соли. Ставим в разогретую до 150 градусов духовку на 15-20 минут.

Приятного аппетита!

Маргарита Балашова

Евгений Карель, г. Нижний Новгорода

Близок мне этот град величавый, -
Рынок Мытный мне мил и Средной,
На Полтавской люблю храма главы
И над Волгой откосы весной!

В переулке Холодном - согреюсь,
Стариной нижегородской храним,
Не нужны мне ничьи Колизеи, -
У меня здесь свой собственный Рим!

И своя у меня Швейцария,
Парком мызинским радует глаз,
Голубые глаза и карие
Без ума оставляли не раз...

У Кремля, возле Чкаловской лестницы
В дымке Бор и грибные места,
Гроз весенних зарницы-предвестницы
Освещают вдали небеса.

Живописны овраги Почайны,
Коромыслова башня в Кремле,
Что ни дом - то все новые тайны, -
Сотни лет затаились во мгле.


Церковь Жен-мироносиц на взгорьи.
Шпиль мечети почти на Сенной,
И витают страницы историй
На Покровке за старой стеной.

Здесь на шлемы одев хвосты лисьи,
В Кремль монголы рвались, волка злей.
Здесь обитель рубил Дионисий,
Петр Великий справлял юбилей,

Отдыхал здесь и Пушкин и Никон,
От мирских неурядиц устав,
И светились их славные лики
И молитву твердили уста.

Сколько здесь побывало народу! -
Разве память упомнит их всех?
Годы распрей, года-недороды -
Череда неразгаданных веж!

Я рожден был не здесь, но желанным
Стал мне этот кусочек Руси,
И в заморских диковинных странах
Я о встречах с ним Бога просил.
Погостив, возвращался сюда я,
Здесь и корни мои и родня,
Ждет меня старина здесь седая,
И открытия нового дня!



**Виктория Королькова,
Воскресенское**

ПЕСНЬ О ГРАДЕ-КИТЕЖЕ

Немоты воздержаться
и с рифмою слиться.
Мне легендой повеяло
в здешних местах,
обозначенных кротостью
тихой молитвы,
Благовеста звучаньем,
омытого ливнем,
затерявшегося
в Светлоярских лесах.

Китеж славный!
А слава росла и гремела.
Кровожадный Батый
возжелал город тот.
Словно ворон летит
войско ханово смело -
Полон Китеж добра,
злата там не измерить!
Много жёнок красивых
возьмём мы в полон...
И слышался стон!

О спасенье души то
моление-рыданье.
И звенят о беде
в Храмах колокола.
Звон разносят повсюду
таёжные дали,
Люнда-реченька Огни
пожарищ видала.
Зубоскалит у стен
в нетерпенье орда.

Храп коней, тучи стрел,
визг и свист бусурманов...
Вдруг разверзлись
в кромешном дыму небеса -
погрузился таинственный
город туманный
глубоко - в землю тёплую,
в чрево матери.

Бусурманам не сдался
Китежский посад.
Спотыкнулись кони,
упали, заржали.
И копытами бить.
Землю русскую бить!
Зазвенели ключи,
и ручьи побежали -
Чистой слёзкой текла
в землю Божьего жалость.
Светлоярмом чудесным
тут озеру быть!

До поры сей звенят
и звенят колокольцы,
извещающая о вечности
жизни в раю.
С укоризной глядят
убиенные кони,
там осели века
в очертаниях комнат.
И я вольную песню
про Китеж пою.

Лучезарное чудо
и Божьего данность!
По истоптанном тропа
тихонько иду
озирая пылливо
заветные дали.
Современная ныне
старинная давность
у туристов в чести,
у людей на виду.

Возбранён туда вход -
в этот город печальный.
Существует лишь Истины
твёрдая власть -
Ниспослал Бог за веру
спасение чадам!
Хан Батый и дружина -
исчадие ада -
увидали лишь озера
синюю гладь.

Купола обозначились
в небе. О, диво!

Утонувшей церквушки
пронзительный смысл
отразился несмело,
едва уловимо.
Посчастливилось мне
это диво увидеть!
Дождь нахлынувший
вдруг то видение смыл.
Что чураться, коль Бог
вдруг гневиться изволил?
Это - тайна.
И в тайне повинны не мы.
Из глубин ли, с небес ли
послышались вопли...
Я очнулась.
То катятся к берегу волны.
Не вернуть
затонувшего города сны!
Лишь вчера наяву
город плыл и являлся.
Но не каждому
было увидеть в глаза -
терема расписные,
что рублены в лапу,
купола золотые,
резные палаты.
Охраняют веками
красу Небеса!



Творческий конкурс «Семь Я»

**Вячеслав Михайлович Сизов-Зарайский,
г. Нижний Новгород**

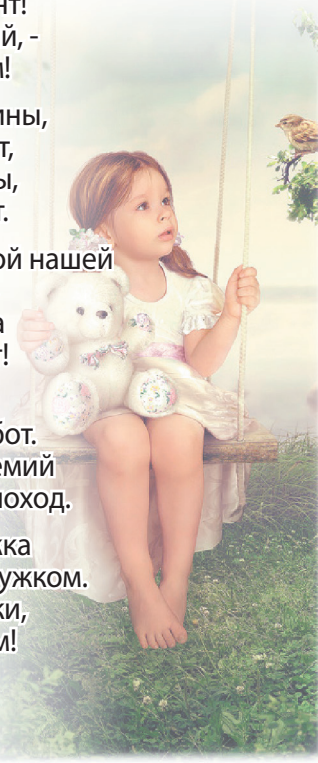
Дети больше, чем артисты,
Только спит у них талант!
Разбудите разум чистый, -
Просим бабушек и мам!

Папы, дедушки - мужчины,
Загляните внутрь ребят,
Не журите без причины,
Пусть в игре они шалят.

У них жизнь от взрослой нашей
По своим путям бежит,
Хотя, вроде, та же каша
И семейный тот же быт!

Находите детям время
В плотном графике работ.
Во стократ дороже премий
В цирк, в кино общий поход.

Иль прочитанная книжка
Вместе с Муськой и Дружком.
Когда вырастут детишки,
Они будут помнить дом!



СЛОЖНАЯ ЭТА ШТУКА - НАША ЖИЗНЬ!

Семья - это чистый родник,
В нём природы любовь и сила!
Не бывает детей не родных,
Если бог уже нам подарил их.

Сложная эта штука - наша жизнь,
Без ангельской опоры и опеки!
Не может быть деток чужих,
Если ты мы человечные человеки!

Нелепо звучит: дети, мол, приёмные!
Семья не мусорный приёмный пункт и не магазин!
Спасибо скажет родителям огромное,
Забывший кем-то повзрослевший сын!

Уважаемые мачехи и отчимы,
Вы детям, как родители, нужны!
И неважно, чьё носят они отчество,
Бог дал им эту единственную жизнь!

Пасынки-сынки и падчерицы-доченьки,
За вас за вас наше сердце болит!
Бог дал вам, дорогие, отчество,
Чтоб жили вы всегда в любви!

Любовь детей всегда взаимна,
Мамы, папы, она вернётся к вам.
В тёплый летний день,
или в холодный вечер зимний
И тихо припадёт к вашим рукам!

ТАЙНА ЯЩИКА № 44

К XVI веку письменных документов в России накопилось так много, что пришлось создавать государственный архив, которым ведали лица из ближайшего окружения царя и сам Иоанн Васильевич Грозный. Всевозможные грамоты, книги, тетради, личная переписка русских государей, подорожные карты, акты о присоединении земель и прочее еле-еле поместились в 233 ящика. А чтобы порядка было еще больше, произвели подробную опись всех документов...

Ее-то три века спустя, в 1836 году, и обнаружил член Археографической комиссии Яков Иванович Бередников в одной из библиотек Санкт-Петербурга. Опись царского архива стала предметом исследования ученых. Именно они обратили внимание, что Иван Грозный показал себя не самым ревностным архивариусом: многие документы, попадавшие к нему, обратно в архив уже не возвращались. Так, царь забрал себе ящик под № 44 – об этом свидетельствует пометка, сделанная писарем, – и с тех пор документов, хранившихся в нем, больше никто не видел.

Сказки XVI века

Из описи, найденной Бередниковым, известно, что в ящике № 44 находились... сказки. Разумеется, не про серого волка. Под сказками во времена Ивана IV подразумевались «добровольные высказывания»: так назывались сведения, которые человек сообщал по своему желанию. Если же свое мнение этот же человек озвучивал во время какой-либо формальной процедуры, то его показания квалифицировались как расспросные или пыточные речи...

В ящике № 44 все сказки были посвящены одной теме – немочи княгини Соломонии. И выходит, что история этой княгини настолько заинтересовала Ивана Грозного, что он предпочел изъять из архива все документы, проливающие на нее свет.

В русской истории есть лишь одна княгиня по имени Соломония – это Соломония Юрьевна Сабурова, первая жена князя Василия III – отца Ивана Грозного. Она могла стать матерью московского царя, у которого было бы больше прав на престол, чем у самого Ивана Грозного, но не стала. За 20 лет жизни с Василием Соломония так и не смогла родить ему наследника. И тогда тот принял беспрецедентное решение: развестись. Этого до него не делал ни один русский государь.

Царский развод

О Соломонии Сабуровой, в монашестве Софии, сохранилось немало сведений, но все они до сих пор вызывают споры в научных кругах.

Василий III решил жениться в 26 лет. Перед этим он велел собрать не то 500, не то 1500 (сведения разнятся) красавиц: выбирать жену точно было из кого. Но первый смотр невест произвел вовсе не жених, а повивальные бабки. Василий III оценивал лишь тех, кого те одобрили, и остановил свой выбор на Соломонии Сабуровой. Но, увы, их брак оказался бездетным.

Отсутствие наследника грозило смутами, войнами, распадом страны. И поэтому Василий III решил развестись. Тем более что новую невесту он уже присмотрел – Елену Глинскую. Однако по церковным законам развестись можно было лишь в двух случаях: если жена изменяла мужу или если она покушалась на его жизнь. Бесплодие же, даже в царской чете, не являлось основанием для расставания.

В те времена считалось, что венчание – это таинство Бога, которое человек не в силах нарушить. Поэтому Московский митрополит Варлаам отказал Василию III в развенчании, за что – опять-таки впервые в русской истории – был лишен сана и сослан. Не найдя поддержки церкви в своем отечестве, московский князь обратился за разрешением в Константинополь. И тоже безуспешно.

Но Василия III было уже не остановить. Он пошел на поклон к боярам, которые и присоветовали ему обвинить-таки Соломонию в покушении на жизнь мужа. Чего это княгиня от знахарок не вылезает? Не иначе как извести Василия хочет! На самом деле Соломония хотела лишь одного – забеременеть и родить мужу наследника, оттого и обращалась ко всевозможным травницам. Однако истина никого не интересовала.

В конечном итоге новый Московский патриарх – Даниил – развенчал Соломонию с Василием. Но и этого князю было мало: он потребовал, чтобы бывшая жена ушла в монастырь. Та сопротивлялась, сколько могла. А когда ее укоряли в том, что она противится воле государя, Соломония отвечала: «Бог отомстит моему гонителю!» Тем не менее 28 ноября 1525 года ее все-таки постригли в монахини – насильно. Впрочем, «Повесть о пострижении великия княгини Соломониды» утверждает, будто Соломония сама захотела монашеского пострига. И даже день для этого события выбрала сама: 28 ноября, когда христиане чувствуют преподобномученика Стефана Нового и мученика Иринарха. Эта дата отмечалась в роду Сабуровых как памятная: в Кормовой книге Троице-Сергиевой лавры род Пешковых-Сабуровых поминается именно 28 ноября.



Претендент на русский трон

Как только Василий III развелся с женой и сослал ее в Суздаль, в Покровский монастырь, он тут же женился на Елене Глинской. Эта юная красавица считалась безродной. К тому же ее дядя сидел в тюрьме за измену. Но все это не остановило князя.

Однако буквально через несколько месяцев после свадьбы по Москве начали расползаться слухи о том, что, когда Соломонию постригали в монахини, она была беременна и спустя положенный срок родила сына Георгия.

Факт ее интересного положения подтвердили две женщины – жена казнохранителя Георгия Дмитриевича Малого и жена постельничего Якова Давыдовича Мансурова. Они свидетельствовали перед иконами, что Соломония была беременна, но обеих сослали со двора, а их мужей ко всему прочему еще и побили батогами.

Чтобы положить конец криво толкам, Василий III отправил в Покровский монастырь своих людей: Федора Ракова и Георгия Путятину. Те вернулись ни с чем: мол, нет никакого ребенка. Но легенды вокруг Георгия – не то существовавшего на самом деле, не то нет – продолжали множиться.

По одной версии, дознаватели, прибывшие в Суздаль, все-таки нашли сына Соломонии, отняли его от матери, а потом убили по приказу Василия III.

По другой версии, мальчик уцелел, а когда вырос, стал атаманом Кудеяром – не то защитником обездоленных, не то могущественным колдуном.

Словом, история Георгия продолжала обрастать мифами.

Василий же III, дождавшись наследника от Елены Глинской, историю с сыном от Соломонии больше не вспоминал. Но его отпрыск – Иван Грозный – узнал о ней спустя годы, потому-то его так и заинтересовали документы из ящика № 44: он искал следы сына Соломонии

и Василия, своего сводного брата и возможного претендента на русский трон.

Пустой гроб

Прошли столетия. И неожиданно эта история получила продолжение.

В 1934 году на территории Покровского монастыря в Суздале проходили археологические раскопки, в ходе которых была вскрыта детская могила, оказавшаяся пустой. Вместо останков ребенка в гробике лежали какие-то полуистлевшие тряпки, по которым сложно было сказать что-то наверняка. Поэтому важную роль в разгадывании тайны странного погребения сыграл декор самого надгробия, соответствовавший XVI веку по целому ряду элементов.

В 1944 году содержимое детского гроба было передано для исследования ученым из Государственного исторического музея. И после тщательной реставрации специалисты пришли к заключению, что это тряпичная кукла, одетая в рубашку мальчика в возрасте от 3 до 5 лет, принадлежавшего к высшему сословию. Детскую рубашку, которую датировали XVI столетием, восстановили. Теперь она находится в экспозиции Суздальского музея. И неустанно подпитывает очередную версию о сыне Соломонии. Дескать, мудрая княгиня, понимая, что бывший муж не оставит ее в покое, пока не дознается правды, имитировала смерть сына, похоронив вместо него тряпичную куклу, а самого мальчика надежно спрятав, передав на воспитание другим людям – тем, кому она безгранично доверяла.

Но никаких документов, подтверждающих факт его существования, так и не нашлось. Если они и были когда-то, то их, скорее всего, уничтожили по приказу Ивана Грозного вместе с бумагами из ящика № 44.

Надежда Артонкина

Задания для кроссворда:

По горизонтали: 1. Два сложенных вместе ломтика хлеба с закуской. 4. Крепежная деталь. 6. Отступление от главной темы изложения для освещения побочного или дополнительного вопроса. 10. Награда или кара, воздаяние (перен.). 12. Прибыль, материальная выгода (разг.). 14. Сценическое амплуа. 17. Заведение для азартных людей. 18. Бывает песчаная и у человека, животных. 20. Солдат особых стрелковых частей. 22. День недели, который принято считать более приятным, чем предыдущий. 24. Шум на перемене. 25. Резкое кратковременное усиление ветра. 26. Артист, исполняющий соло. 28. Место, заливаемое во время половодья. 30. «Нельзя!» по-полинезийски. 32. Лодка для обивания порогов. 35. Канифоль, янтарь по своей сути. 37. Приспособление для катания по снегу. 38. Предмет одежды для ног (мн.ч.). 40. Верхний слой земной поверхности. 41. Проход войск в торжественном строю. 43. Изображение на светочувствительной пленке (пластинке), на котором светлые места получают темными, а темные - светлыми. 44. Ударный музыкальный инструмент. 45. Эпизод в кинофильме. 46. Шанец, сапа, укрытие. 47. Крестьянин с высшим образованием. 48. Самое распространенное русское мужское имя. 49. Емкость для мусора. 50. Часть конской упряжи.

По вертикали: 1. Связка срезанных стеблей с колосьями, что вязали русские крестьянки во время жатвы. 2. Песнопение на двоих. 3. Неизвестное в математике. 4. Эмблема, изображаемая на флагах, монетах, печатях, документах. 5. Вид спортивной обуви (мн. ч.). 7. Накопленные средства. 8. Единица измерения вранья. 9. Меры принудительного воздействия, применяемые к предприятиям нарушающим установленный порядок хозяйственно-финансовой деятельности. 11. Словарный состав языка. 13. Постоянный состав сотрудников учреждения. 15. Одаренный человек. 16. См. фото. 19. Лица, сопровождающие какую-нибудь важную особу. 21. Синоним столб (электрич.). 23. Самый короткий «месяц» года. 24. Орудие для навесной стрельбы. 27. Машина для проката металла. 29. Специальность рабочего. 31. Расписание работ. 33. У нас в печурочке золотые чурочки. 34. Поклон с приседанием, книксен. 36. Актер пантомимы (общее). 39. Слово или грамматическая конструкция, полностью или отчасти совпадающая по смыслу. 40. Увеселительный выезд компанией за город, с закуской и пр. на свежем воздухе. 42. См. фото. 44. «На жарком солнышке подсох и рвется из стручков» (загадка). 46. Глубинная часть озера.

1			2		3			4			5			16	
			6	7		8			9						
10	11							12							
												14		15	16
	17							18		19					
						20	21			22		23			
			24												
25						26				27		28			29
										30					
31			32			33		34				35	36		
37										38		39			
						40							41		42
43										44					
42													46		
								47							
						48							49		
										50					





Ответы на кроссворд:

По горизонтали: 1. Сандвич. 4. Гайка. 6. Экскурс. 10. Плата. 12. Барыш. 14. Трагик. 17. Казино. 18. Коса. 20. Боец. 22. Вторник. 24. Гам. 25. Шквал. 26. Солист. 28. Пойма. 30. Табу. 32. Байдарка. 35. Смола. 37. Лыжи. 38. Носки. 40. Почва. 41. Марш. 43. Негатив. 44. Гонг. 45. Кадр. 46. Окоп. 47. Агроном. 48. Иван. 49. Урна. 50. Хомут.

По вертикали: 1. Сноп. 2. Дуэт. 3. Икс. 4. Герб. 5. Кеды. 7. Капитал. 8. Короб. 9. Санкции. 11. Лексика. 13. Штат. 15. Гений. 16. Кукла. 19. Свита. 21. Опора. 23. Отпуск. 24. Гаубица. 27. Стан. 29. Маляр. 31. План. 33. Дрова. 34. Реверанс. 36. Мим. 39. Синоним. 40. Пикник. 42. Шапка. 44. Горох. 46. Омут.